



HOSPITAL MATERNIDADE SÃO LUCAS



METAS DE PRODUÇÃO DE JUNHO 2025

GRUPOS	Total de Metas Alcançadas	META MENSAL	Percentual Alcançado
GRUPO 1 - ASSISTENCIA ESPECIALIZADA	TOTAL	METAS	%
030101007-2 - CONSULTA MEDICA EM ATENÇÃO ESPECIALIZADA	646	690	9362%
030101011-0 -CONSULTA PRÉ-NATAL	239	120	19917%
030104002-8 - ATENDIMENTO CLINICO PARA INDICAÇÃO, FORNECIMENTO E INSERÇÃO DO DISPOSITIVO INTRA-UTERINO (DIU)	2	40	500%
030106002-9 ATENDIMENTO DE URGENCIA C/ OBSERVAÇÃO ATÉ 24 HORAS NA ATENÇÃO	1,732	850	20376%
030106006 -1 ATENDIMENTO DE URGENCIA EM ATENÇÃO ESPECIALIZADA	1,276	1117	11423%
GRUPO 02 - BANCO DE LEITE	TOTAL	METAS	%
010104003-2 COLETA EXTERNA DE LEITE MATERNO	159	144	11042%
010104004-0 PASTEURIZAÇÃO DO LEITE HUMANO (CADA 5 LITRO)	10(51.410ml)	20	#VALUE!
020208009-9 CULTURA DO LEITE HUMANO(PÓS-PASTEURIZAÇÃO)	242	60	40333%
GRUPO 03 - PROCEDIMENTOS COM FINALIDADE DIAGNOSTICA	TOTAL	METAS	%
DIAGNOSTICO EM LABORATÓRIO CLÍNICO	1,707	1230	13878%
ULTRA-SONOGRAFIA; 020501004-0;020501005-9;020502003-8;020505004-6;020502005-4;020502006-2;020502007-0;020502009-7;020502012-7;020502016-0;020502017-8;020502018-6;020501003-2	537	596	9010%
020502014-3 ULTRASONOGRAFIA OBSTETRICA	196	410	4780%
020502015-1 OBSTETRICA C/DOPPLER COLORIDO E PULSADO	197	30	65667%
GRUPO 04 - PROCEDIMENTOS CIRÚRGICO	TOTAL	METAS	%
PEQUENAS CIRURGIAS	49	58	8448%
CIRURGIAS ELETIVAS E DE URGENCIAS	123	97	12680%
PARTO NORMAL	57	217	2627%
PARTO CESÁRIO	178	141	12624%
GRUPO 05 - AVALIAÇÃO DE EFICIENCIA/EFETIVIDADE DO SERVIÇO	TOTAL	METAS	%
TAXA DE MORTALIDADE NEONATAL RN 1500-2500g	0	26	0%
TAXA DE MORTALIDADE MATERNA	0	SUS(2001);0,24%(Taxa de mortalidade hospitalar em partos)	0%
TAXA DE OCUPAÇÃO OPERACIONAL MATERNIDADE	80	75-85	3333333%
TAXA DE OCUPAÇÃO OPERACIONAL UTI NEONATAL	84	75-85	3500000%
MÉDIA DE PERMANÊNCIA MATERNIDADE	2	2 a 3 dias	83333%
MÉDIA DE PERMANÊNCIA UTI NEONATAL	5	3 a 5 dias	208333%
ACOLHIMENTO CLASSIFICAÇÃO DE RISCO	100.00%	100%	41667%

DATA 01/07/2025

ASSINATURA SETOR RESPONSÁVEL

Relatório por classificação de risco referente ao mês de Junho de 2025

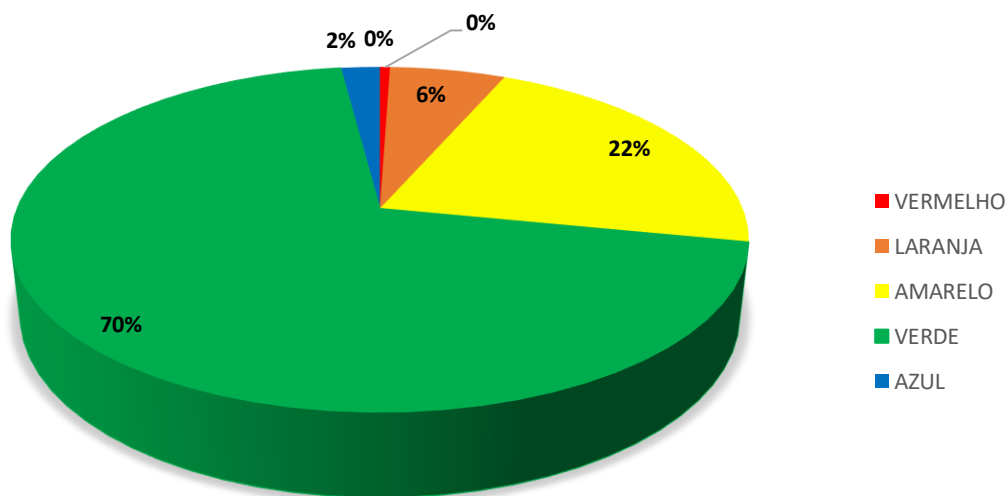
Numero de pacientes registrados no HMSL em Junho 2025: **1.327**

Sendo:

1.327 Pacientes registrados e classificados no perfil da Unidade, que é Urgência e Emergência Obstétrica;

VERMELHO	7
LARANJA	80
AMARELO	286
VERDE	927
AZUL	27
TOTAL	1.327

Abaixo, a representação gráfica referente à distribuição de atendimento por Classificação de Risco:

DISTRIBUIÇÃO POR CLASSIFICAÇÃO DE RISCO**%pacientes classificados x pacientes cadastrados**

Nº de (pacientes classificados)/ Nº de (pacientes registrados em urgência e emergência) x 100

1.327/ 1.327 x100= 100%

Listagem de altas 01 a 30/06/2025

Total de pacientes atendidos mês de Junho dia 01 a 30/06/2025: **1.738**

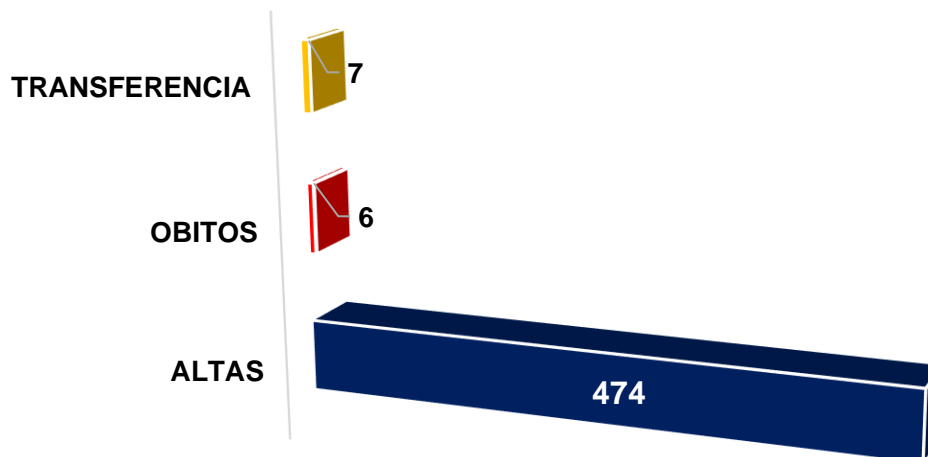
Total de pacientes internados mês de Junho dia 01 a 30/06/2025: **643**

Resumo de altas:

Altas	Óbitos	Transferência
474	6	7
Saídas	487	

Óbitos
Nº de óbitos(período)/ Nº de saídas (período) x 100
(6/487)x100=1,23

■ ALTAS ■ OBITOS ■ TRANSFERENCIA



Índices de Resolutividade

1. NÚMERO DE PACIENTES TRANSFERIDOS/NÚMERO DE PACIENTES CLASSIFICADOS) X 100

META REFERÊNCIA	MESES												TOTAL ANUAL
	JAN	FEV	MAR	ABR	MAI	JUN	JUL	AGO	SET	OUT	NOV	DEZ	
Nº Pacientes Transferidos	7	10	5	8	5	7							
Nº Pacientes Classificados	1566	1411	1526	1622	1628	1327							
% REALIZADO	0,44	0,70	0,32	0,49	0,30	0,52							

*FONTE: FICHA DE ATENDIMENTO

2. DETALHAMENTO DO MÊS

REFERÊNCIAS DE PACIENTES (CLÍNICA OBSTETRICA)	QUANTIDADE MÊS	%	TRANSFERÊNCIAS DE PACIENTES	QUANTIDADE MÊS	%
Em até 24 horas	0	0	até 24 horas	0	0
Entre 24 horas e 48 horas	0	0	Entre 24 horas e 48 horas	0	0
>48 horas	0	0	>48 horas	0	0
TOTAL	0	0	TOTAL	0	0

3. NÚMEROS DE PACIENTES ATENDIDOS NO MÊS**META 4 – ATENDIMENTO****FÓRMULA DE CÁLCULO DO INDICADOR: (Número de pacientes atendidos no mês/30 dias)**

META REFERÊNCIA	MESES												TOTAL ANUAL
	JAN	FEV	MAR	ABR	MAI	JUN	JUL	AGO	SET	OUT	NOV	DEZ	
Média de atendimentos / dia Clínica Obstetrícia	6,1	5,9	6,3	6,5	7,1	7,8							
Média de atendimentos / dia Clínica Médica	3,02	2,89	2,95	3,3	4,5	4,8							
Média de atendimentos / dia Clínica Cirúrgica	3,5	3,1	3,7	3,9	4,2	4,1							

*FONTE: FICHA DE ATENDIMENTO

4. DETALHAMENTO 2025

EXAMES COMPLEMENTARES	JANEIRO	FEVEREIRO	MARÇO	ABRIL	MAIO	JUNHO	JULHO	AGOSTO	SETEMBRO	OUTUBRO	NOVEMBRO	DEZEMBRO
Patologia Clínica	1.789	1.522	1.776	1.662	2.038	1.707						
Radiografia	80	79	113	102	173	80						
ECG	7	10	15	17	8	8						
USG	813	834	958	1.094	1.041	930						
Total	2.689	2.445	2.862	2.875	3.260	2.725						

*FONTE: FICHA DE ATENDIMENTO



RELATÓRIOS DE PROCEDIMENTOS MÉDICOS
LOTE: LOTE 06

TIPO DE PROCEDIMENTO: CONSULTA		
CÓDIGO	NOME DO PROCEDIMENTO	QUANTIDADE DE PROCEDIMENTOS
0205020143	ULTRASSONOGRAFIA OBSTETRICA	196
TOTAL DE PROCEDIMENTOS POR TIPO: 196		
		TOTAL DE PROCEDIMENTOS: 196



RELATÓRIOS DE PROCEDIMENTOS MÉDICOS
LOTE: LOTE 06

TIPO DE PROCEDIMENTO: CONSULTA		
CÓDIGO	NOME DO PROCEDIMENTO	QUANTIDADE DE PROCEDIMENTOS
0205010059	ULTRASSONOGRAFIA DOPPLER DE FLUXO OBSTETRICO	197
TOTAL DE PROCEDIMENTOS POR TIPO:197		
		TOTAL DE PROCEDIMENTOS:197



RELATÓRIOS DE PROCEDIMENTOS MÉDICOS
LOTE: LOTE 06

TIPO DE PROCEDIMENTO: CONSULTA		
CÓDIGO	NOME DO PROCEDIMENTO	QUANTIDADE DE PROCEDIMENTOS
0301010072	CONSULTA MEDICA EM ATENCAO ESPECIALIZADA	646
TOTAL DE PROCEDIMENTOS POR TIPO:		646
		TOTAL DE PROCEDIMENTOS: 646



RELATÓRIOS DE PROCEDIMENTOS MÉDICOS
LOTE: LOTE 06

TIPO DE PROCEDIMENTO: CONSULTA		
CÓDIGO	NOME DO PROCEDIMENTO	QUANTIDADE DE PROCEDIMENTOS
0301060029	ATENDIMENTO DE URGENCIA C/ OBSERVACAO ATE 24 HORAS EM ATENCAO	1732
TOTAL DE PROCEDIMENTOS POR TIPO:1732		
		TOTAL DE PROCEDIMENTOS:1732



RELATÓRIOS DE PROCEDIMENTOS MÉDICOS
LOTE: LOTE 06

TIPO DE PROCEDIMENTO: CONSULTA		
CÓDIGO	NOME DO PROCEDIMENTO	QUANTIDADE DE PROCEDIMENTOS
0301060061	ATENDIMENTO DE URGENCIA EM ATENCAO ESPECIALIZADA	1.276
TOTAL DE PROCEDIMENTOS POR TIPO: 1276		
		TOTAL DE PROCEDIMENTOS: 1276



RELATÓRIOS DE PROCEDIMENTOS MÉDICOS
LOTE: LOTE 06

TIPO DE PROCEDIMENTO: CONSULTA		
CÓDIGO	NOME DO PROCEDIMENTO	QUANTIDADE DE PROCEDIMENTOS
0301040141	INSERCAO DO DISPOSITIVO INTRA-UTERINO (DIU)	2
TOTAL DE PROCEDIMENTOS POR TIPO: 2		
		TOTAL DE PROCEDIMENTOS: 2



RELATÓRIO SINTETICO

Unidade: Hospital M. São Lucas






Inicio: 01/06/2025 até 30/06/2025

Usuários: 8

Acompanhantes: 13

Visitantes: 3

QUE NOTA VOCÊ DÁ PARA:

						N/R
	Péssimo	Ruim	Regular	Bom	Ótimo	
1. O tempo que demorou para o atendimento?						
Pelos médicos	0	0	0	0	24	0
Pelos enfermeiros	0	0	0	0	24	0
Pelos funcionários da administração	0	0	0	0	24	0
2. A educação e o respeito que você foi tratado:						
Pelos médicos	0	0	0	0	24	0
Pelos enfermeiros	0	0	0	0	24	0
Pelos funcionários da administração	0	0	0	0	24	0
Pelos demais profissionais	0	0	0	0	24	0
3. O interesse do médico em ouvir as queixas e o exame físico que foi realizado?	0	0	0	0	24	0
4. As explicações do médico sobre a doença e o tratamento que foi realizado?	0	0	0	0	24	0
5. A Equipe de enfermagem se apresentou ao realizar os procedimentos?	0	0	0	0	24	0
6. A realização de exames atendeu a expectativa em tempo hábil?	0	0	0	0	24	0
7. O local para reclamações/sugestões é de fácil acesso?	0	0	0	0	24	0
8. Limpeza e conforto da recepção, banheiro, corredores, salas de espera?	0	0	0	0	24	0
9. Retornaria ou recomendaria nossa instituição?						
10. Que nota você daria de 0 a 10, ao atendimento recebido hoje?						
Sim : 24 --- Não: 0						
Média Total: 10						

