



HOSPITAL MATERNIDADE SÃO LUCAS



METAS DE PRODUÇÃO DE SETEMBRO 2025

GRUPOS	Total de Metas Alcançadas	META MENSAL	Percentual Alcançado
GRUPO 1 - ASSISTENCIA ESPECIALIZADA	TOTAL	METAS	%
030101007-2 - CONSULTA MEDICA EM ATENÇÃO ESPECIALIZADA	810	690	11739%
030101011-0 -CONSULTA PRÉ-NATAL	276	120	23000%
030104002-8 - ATENDIMENTO CLINICO PARA INDICAÇÃO, FORNECIMENTO E INSERÇÃO DO DISPOSITIVO INTRA-UTERINO (DIU)	4	40	1000%
030106002-9 ATENDIMENTO DE URGENCIA C/ OBSERVAÇÃO ATÉ 24 HORAS NA ATENÇÃO	1,241	850	14600%
030106006 -1 ATENDIMENTO DE URGENCIA EM ATENÇÃO ESPECIALIZADA	2,398	1117	21468%
GRUPO 02 - BANCO DE LEITE	TOTAL	METAS	%
010104003-2 COLETA EXTERNA DE LEITE MATERNO	206	144	14306%
010104004-0 PASTEURIZAÇÃO DO LEITE HUMANO (CADA 5 LITRO)	8(43,530ml)	20	#VALUE!
020208009-9 CULTURA DO LEITE HUMANO(PÓS-PASTEURIZAÇÃO)	238	60	39667%
GRUPO 03 - PROCEDIMENTOS COM FINALIDADE DIAGNOSTICA	TOTAL	METAS	%
DIAGNOSTICO EM LABORATÓRIO CLÍNICO	2,088	1230	16976%
ULTRA-SONOGRAFIA; 020501004-0;020501005-9;020502003-8;020505004-6;020502005-4;020502006-2;020502007-0;020502009-7;020502012-7;020502016-0;020502017-8;020502018-6;020501003-2	575	596	9648%
020502014-3 ULTRASONOGRAFIA OBSTETRICA	268	410	6537%
020502015-1 OBSTETRICA C/DOPPLER COLORIDO E PULSADO	285	30	95000%
GRUPO 04 - PROCEDIMENTOS CIRÚRGICO	TOTAL	METAS	%
PEQUENAS CIRURGIAS	50	58	8621%
CIRURGIAS ELETIVAS E DE URGENCIAS	174	97	17938%
PARTO NORMAL	63	217	2903%
PARTO CESÁRIO	201	141	14255%
GRUPO 05 - AVALIAÇÃO DE EFICIENCIA/EFETIVIDADE DO SERVIÇO	TOTAL	METAS	%
TAXA DE MORTALIDADE NEONATAL RN 1500-2500g	0	26	0%
TAXA DE MORTALIDADE MATERNA	0	SUS(2001);0,24%(Taxa de mortalidade hospitalar em partos)	0%
TAXA DE OCUPAÇÃO OPERACIONAL MATERNIDADE	82	75-85	3416667%
TAXA DE OCUPAÇÃO OPERACIONAL UTI NEONATAL	82	75-85	3416667%
MÉDIA DE PERMANÊNCIA MATERNIDADE	1	2 a 3 dias	41667%
MÉDIA DE PERMANÊNCIA UTI NEONATAL	4	3 a 5 dias	166667%
ACOLHIMENTO CLASSIFICAÇÃO DE RISCO	100.00%	100%	41667%

DATA 08/10/2025






ASSINATURA SETOR RESPONSÁVEL

Relatório por classificação de risco referente ao mês de Setembro de 2025

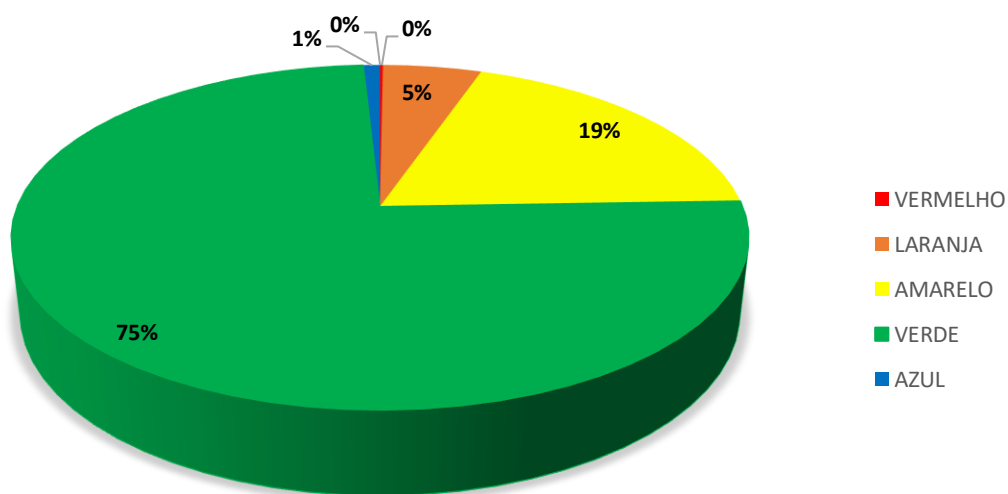
Numero de pacientes registrados no HMSL em Setembro 2025: **1.868**

Sendo:

1.868 Pacientes registrados e classificados no perfil da Unidade, que é Urgência e Emergência Obstétrica;

	VERMELHO	3
	LARANJA	96
	AMARELO	358
	VERDE	1395
	AZUL	16
	TOTAL	1.868

Abaixo, a representação gráfica referente à distribuição de atendimento por Classificação de Risco:

DISTRIBUIÇÃO POR CLASSIFICAÇÃO DE RISCO**%pacientes classificados x pacientes cadastrados**

Nº de (pacientes classificados)/ Nº de (pacientes registrados em urgência e emergência) x 100

1.868/ 1.868 x100= 100%

Listagem de altas 01 a 30/09/2025

Total de pacientes atendidos mês de Setembro dia 01 a 30/09/2025: **2.029**

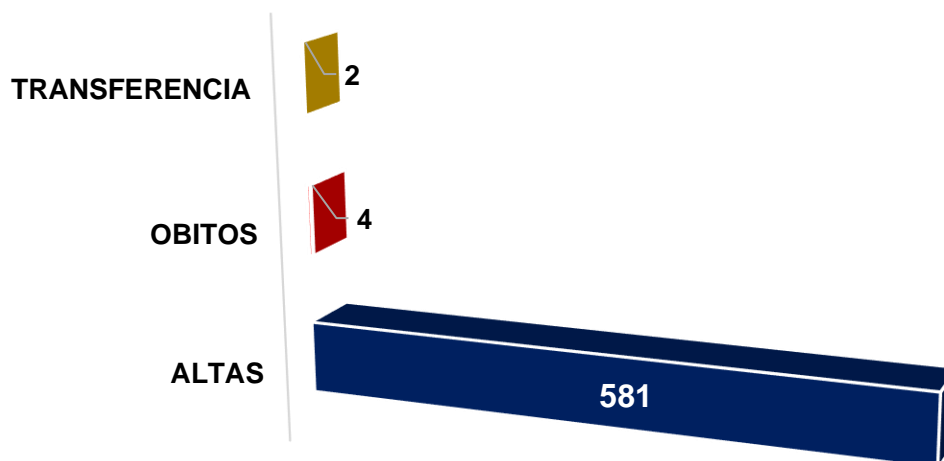
Total de pacientes internados mês de Setembro dia 01 a 30/09/2025: **575**

Resumo de altas:

Altas	Óbitos	Transferência
575	4	2
Saídas	581	

Óbitos
Nº de óbitos(período)/ Nº de saídas (período) x 100
(4/581)x100= 0,68

■ ALTAS ■ OBITOS ■ TRANSFERENCIA



Índices de Resolutividade

1. NÚMERO DE PACIENTES TRANSFERIDOS/NÚMERO DE PACIENTES CLASSIFICADOS) X 100

META REFERÊNCIA	MESES												TOTAL ANUAL
	JAN	FEV	MAR	ABR	MAI	JUN	JUL	AGO	SET	OUT	NOV	DEZ	
Nº Pacientes Transferidos	7	10	5	8	5	7	8	11	2				
Nº Pacientes Classificados	1566	1411	1526	1622	1628	1327	1484	1603	1868				
% REALIZADO	0,44	0,70	0,32	0,49	0,30	0,52	0,53	0,68	0,10				

*FONTE: FICHA DE ATENDIMENTO

2. DETALHAMENTO DO MÊS

REFERÊNCIAS DE PACIENTES (CLÍNICA OBSTETRICA)	QUANTIDADE MÊS	%	TRANSFERÊNCIAS DE PACIENTES	QUANTIDADE MÊS	%
Em até 24 horas	0	0	até 24 horas	0	0
Entre 24 horas e 48 horas	0	0	Entre 24 horas e 48 horas	0	0
>48 horas	0	0	>48 horas	0	0
TOTAL	0	0	TOTAL	0	0

3. NÚMEROS DE PACIENTES ATENDIDOS NO MÊS

META 4 – ATENDIMENTO

FÓRMULA DE CÁLCULO DO INDICADOR: (Número de pacientes atendidos no mês/30 dias)

META REFERÊNCIA	MESES												TOTAL ANUAL
	JAN	FEV	MAR	ABR	MAI	JUN	JUL	AGO	SET	OUT	NOV	DEZ	
Média de atendimentos / dia Clínica Obstetrícia	6,1	5,9	6,3	6,5	7,1	7,8	6,9	6,5	6,1				
Média de atendimentos / dia Clínica Médica	3,02	2,89	2,95	3,3	4,5	4,8	3,3	3,01	4,2				
Média de atendimentos / dia Clínica Cirúrgica	3,5	3,1	3,7	3,9	4,2	4,1	4,8	4,3	3,7				

*FONTE: FICHA DE ATENDIMENTO

4. DETALHAMENTO 2025

EXAMES COMPLEMENTARES	JANEIRO	FEVEREIRO	MARÇO	ABRIL	MAIO	JUNHO	JULHO	AGOSTO	SETEMBRO	OUTUBRO	NOVEMBRO	DEZEMBRO
Patologia Clínica	1.789	1.522	1.776	1.662	2.038	1.707	1.940	4.258	2.088			
Radiografia	80	79	113	102	173	80	111	98	94			
ECG	7	10	15	17	8	8	24	19	24			
USG	813	834	958	1.094	1.041	930	1.196	939	1.128			
Total	2.689	2.445	2.862	2.875	3.260	2.725	3.271	5.314	3.334			

*FONTE: FICHA DE ATENDIMENTO

QUANTITATIVO HMSL - PROCEDIMENTOS E INTERNAMENTOS OCORRIDOS
2025



	JANEIRO	FEVEREIRO	MARÇO	ABRIL	MAIO	JUNHO	JULHO	AGOSTO	SETEMBRO	OUTUBRO	NOVEMBRO	DEZEMBRO	
PARTO NORMAL	71	67	81	55	76	57	69	69	63				608
PARTO CESAREA	170	159	192	190	200	178	185	155	201				1,630
CURETAGEM	34	31	39	37	28	35	39	39	37				319
CIRURGIA URGÊNCIA	10	16	19	18	26	20	34	24	32				199
CIRURGIA ELETIVA	98	106	63	76	104	68	110	111	122				858
CIRURGIA C. E PESCOÇO	0	0	0	0	6	0	0	0	0				6
CLÍNICA I	76	80	58	78	65	62	75	70	81				645
CLÍNICA II	17	18	10	28	14	27	25	23	21				183
UTI	9	16	20	13	22	13	12	13	6				124
NEO	19	31	18	19	30	14	17	22	12				182
AIH	504	524	500	514	571	474	566	526	575	0	0	0	4,754
ATEND.S/ MEDIC.	48	51	49	47	43	41	46	39	36				
ATEND.C/ MEDIC.	476	539	498	566	485	479	594	458	542				
TESTE RÁPIDO HIV	275	257	312	282	304	270	293	263	301				
ATENDIMENTOS	1,807	1,895	1,859	1,923	1,974	1,738	2,065	1,812	2,029	0	0	0	17,102
TOTAL ATENDIMENTOS E INTERNAMENTOS	3,110	3,266	3,718	3,846	3,948	3,476	4,130	3,624	4,058	0	0	0	33,176

QUANTITATIVO HMSL - ÓBITOS E EVASÕES 2024

TRANSFERENCIAS	7	10	5	8	5	7	8	11	2			
PEQUENA CIRURGIAS	43	43	20	51	40	49	134	26	50			
	JANEIRO	FEVEREIRO	MARÇO	ABRIL	MAIO	JUNHO	JULHO	AGOSTO	SETEMBRO	OUTUBRO	NOVEMBRO	DEZEMBRO
ÓBITOS	5	2	4	8	8	6	5	5	4			
EVASÕES	2	1	0	4	2	2	2	3	3			
USG TOTAL	809	834	958	1094	1041	930	1196	939	1,128			



RELATÓRIOS DE PROCEDIMENTOS MÉDICOS
LOTE: LOTE 09

TIPO DE PROCEDIMENTO: CONSULTA		
CÓDIGO	NOME DO PROCEDIMENTO	QUANTIDADE DE PROCEDIMENTOS
0211020036	ELETRCARDIOGRAMA	24
		TOTAL DE PROCEDIMENTOS POR TIPO:24
		TOTAL DE PROCEDIMENTOS:24



RELATÓRIOS DE PROCEDIMENTOS MÉDICOS
LOTE: LOTE 09

TIPO DE PROCEDIMENTO: CONSULTA		
CÓDIGO	NOME DO PROCEDIMENTO	QUANTIDADE DE PROCEDIMENTOS
0205020143	ULTRASSONOGRAFIA OBSTETRICA	268
TOTAL DE PROCEDIMENTOS POR TIPO: 268		
		TOTAL DE PROCEDIMENTOS: 268



RELATÓRIOS DE PROCEDIMENTOS MÉDICOS
LOTE: LOTE 09

TIPO DE PROCEDIMENTO: CONSULTA		
CÓDIGO	NOME DO PROCEDIMENTO	QUANTIDADE DE PROCEDIMENTOS
0205010059	ULTRASSONOGRAFIA DOPPLER DE FLUXO OBSTETRICO	285
TOTAL DE PROCEDIMENTOS POR TIPO: 285		
		TOTAL DE PROCEDIMENTOS: 285



RELATÓRIOS DE PROCEDIMENTOS MÉDICOS
LOTE: LOTE 09

TIPO DE PROCEDIMENTO: CONSULTA		
CÓDIGO	NOME DO PROCEDIMENTO	QUANTIDADE DE PROCEDIMENTOS
0301010072	CONSULTA MEDICA EM ATENCAO ESPECIALIZADA	810
TOTAL DE PROCEDIMENTOS POR TIPO:		810
		TOTAL DE PROCEDIMENTOS: 810



RELATÓRIOS DE PROCEDIMENTOS MÉDICOS
LOTE: LOTE 09

TIPO DE PROCEDIMENTO: CONSULTA		
CÓDIGO	NOME DO PROCEDIMENTO	QUANTIDADE DE PROCEDIMENTOS
0301040141	INSERCAO DO DISPOSITIVO INTRA-UTERINO (DIU)	4
TOTAL DE PROCEDIMENTOS POR TIPO: 4		
		TOTAL DE PROCEDIMENTOS: 4



RELATÓRIOS DE PROCEDIMENTOS MÉDICOS
LOTE: LOTE 09

TIPO DE PROCEDIMENTO: CONSULTA		
CÓDIGO	NOME DO PROCEDIMENTO	QUANTIDADE DE PROCEDIMENTOS
0301060061	ATENDIMENTO DE URGENCIA EM ATENCAO ESPECIALIZADA	2.398
TOTAL DE PROCEDIMENTOS POR TIPO: 2398		
		TOTAL DE PROCEDIMENTOS: 2398



RELATÓRIO SINTETICO

Unidade: Hospital M. São Lucas



Inicio: 01/09/2025 até 30/09/2025

Usuários: 34

Acompanhantes: 53

Visitantes: 2

QUE NOTA VOCÊ DÁ PARA:

						N/R
	Péssimo	Ruim	Regular	Bom	Ótimo	
1. O tempo que demorou para o atendimento?						
Pelos médicos	0	0	0	0	88	1
Pelos enfermeiros	0	0	0	1	87	1
Pelos funcionários da administração	0	0	0	0	88	1
2. A educação e o respeito que você foi tratado:						
Pelos médicos	0	0	0	0	88	1
Pelos enfermeiros	0	0	0	1	87	1
Pelos funcionários da administração	0	0	0	0	89	0
Pelos demais profissionais	0	0	0	0	89	0
3. O interesse do médico em ouvir as queixas e o exame físico que foi realizado?	0	0	0	0	88	1
4. As explicações do médico sobre a doença e o tratamento que foi realizado?	0	0	0	0	88	1
5. A Equipe de enfermagem se apresentou ao realizar os procedimentos?	0	0	0	0	88	1
6. A realização de exames atendeu a expectativa em tempo hábil?	0	0	0	0	88	1
7. O local para reclamações/sugestões é de fácil acesso?	0	0	0	0	88	1
8. Limpeza e conforto da recepção, banheiro, corredores, salas de espera?	0	0	0	0	88	1
9. Retornaria ou recomendaria nossa instituição?						
10. Que nota você daria de 0 a 10, ao atendimento recebido hoje?						
Sim : 89 --- Não: 0						
Média Total: 10						

