







METAS DE PRODUÇÃO

Unidade de Pronto Atendimento - UPA LIMOEIRO
JUAZEIRO DO NORTE-CE







PROGRAMAÇÃO FÍSICA MENSAL
PROCEDIMENTOS ESPECIALIZADOS MÊS: DEZEMBRO/2024

Grupo 2 - PROCEDIMENTOS COM FINALIDADE DIAGNÓSTICA	META MENSAL	PRODUÇÃO 01 A 31/12/2024	PORCENTAGEM ALCANÇADA %
Exames laboratoriais	 6.200	7.426	120
Exames radiológicos	 1.000	2.487	249
Métodos diagnósticos em especialidades - ECG	 200	597	299
TOTAL GRUPO 02	7.400	10.510	142

Grupo 3 - PROCEDIMENTOS CLÍNICOS	META MENSAL	PRODUÇÃO 01 A 31/12/2024	PORCENTAGEM ALCANÇADA %
Atendimento de urgência com observação até 24h em atenção especializada	 850	2.497	294
Atendimento médico em unidade de pronto atendimento	 10.125	11.754	116
Acolhimento com classificação de risco	 10.125	11.833	117
Atendimento ortopédico com imobilização provisória	 -	-	-
Procedimentos odontológicos	 -	-	-
TOTAL GRUPO 03	21.100	26.084	124

Grupo 4 - PROCEDIMENTOS CIRÚRGICOS	META MENSAL	PRODUÇÃO 01 A 31/12/2024	PORCENTAGEM ALCANÇADA %
Pequenas cirurgias e cirurgias de pele, tecido subcutâneo e mucosas	 115	204	177
TOTAL GRUPO 04	115	204	177

TOTAL GERAL MENSAL	28.615	36.798	129
---------------------------	---------------	---------------	------------

INDICADORES QUALITATIVOS	META MENSAL	PRODUÇÃO 01 A 31/12/2024		PORCENTAGEM ALCANÇADA %
Atendimento paciente/dia Nº de pacientes atendidos no mês / 30 dias)	 337,50	11.999	30	400
Percentual de classificação de risco Nº de (pacientes classificados) / Nº de (pacientes registrados) x 100	 98%	11.923	12.036	99%
Percentual de óbitos Nº de óbitos =>24h(período) / Nº de saídas (período) x 100	 0,15%	5	10.596	0,05%
Percentual de resolatividade Nº de (pacientes transferidos) / Nº de (pacientes classificados) x 100	 20%	56	11.923	0,5%
Índice de satisfação do usuário	 50%	Média	9,7	97%
Número de treinamentos realizados	 4	4		100%

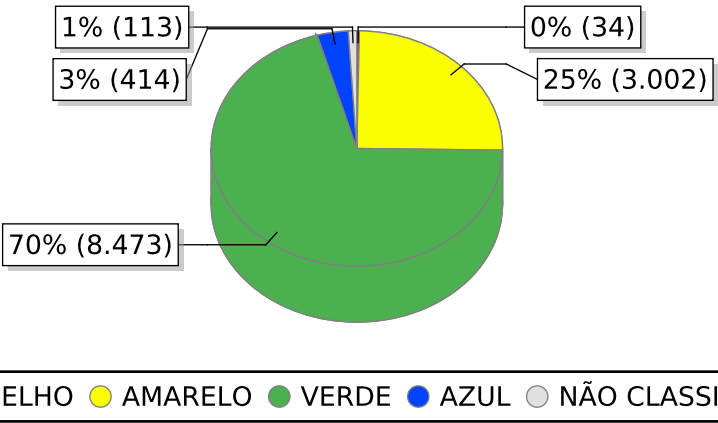
TEMPO MÉDIO DE ESPERA NO ACOLHIMENTO

PERÍODO: 01/12/2024 À 31/12/2024

COR	QUANTIDADE	MEDIA EM TEMPO
VERMELHO	34	00:07:23
AMARELO	3002	00:07:59
VERDE	8473	00:07:43
AZUL	414	00:06:32
NÃO CLASSIFICADO	113	
TOTAL E MÉDIA GERAL:		12036

% DE PACIENTES CLASSIFICADOS X PACIENTES CADASTRADOS		
Nº DE (PACIENTES CLASSIFICADOS) / Nº DE (PACIENTES REGISTRADOS) * 100		
11923	12036	99,06 %

REGISTRO X CLASSIFICAÇÃO	
EVASÕES	PERCENTUAL
147	1,22 %



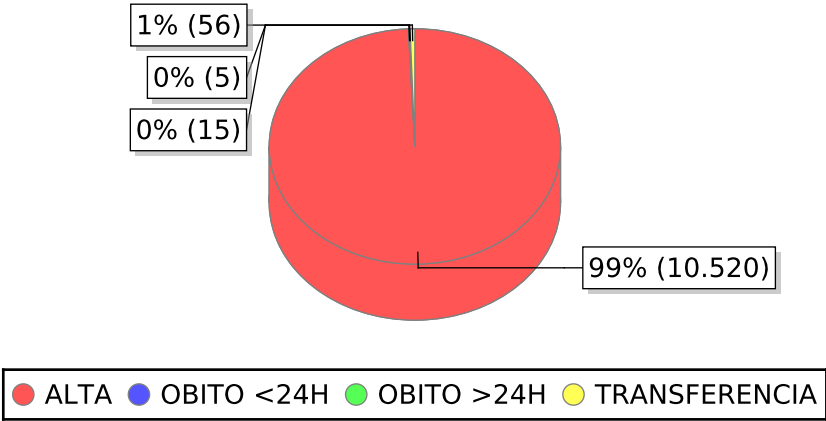
LISTAGEM DE ALTAS

PERÍODO: 01/12/2024 À 31/12/2024

TOTAL DE PACIENTES ATENDIDOS NA EMERGENCIA	TOTAL DE PACIENTES INTERNADOS
11733	95

TIPO	QUANTIDADE
ALTA	10520
OBITO <24H	15
OBITO >24H	5
TRANSFERENCIA	56
SAIDAS	10596

PERCENTUAL DE ÓBITOS: N° DE ÓBITOS =>24H(PERÍODO)/ N° DE SAÍDAS (PERÍODO) X 100			
5	10598	=	0,05 %



UNIDADE DE PRONTO ATENDIMENTO UPA LIMOEIRO (1)
IDAB - INSTITUTO DIVA ALVES DO BRASIL
RUA: CAPITAO DOMINGOS, SN - LIMOEIRO - JUAZEIRO DO NORTE/CE
CNPJ: 12.955.134/0001-45 - TEL: (88) 2178-8013 - CG: 06/2024



INDICADOR TAXA DE EVASÃO

PERÍODO: 01/12/2024 À 31/12/2024

REGISTRO X CLASSIFICAÇÃO		CLASSIFICAÇÃO X ATENDIMENTO		REGISTRO X ATENDIMENTO		ACOLHIDOS X ATENDIDOS		TOTAL			
EVASÕES	PERCENTUAL	EVASÕES	PERCENTUAL	EVASÕES	PERCENTUAL	EVASÕES	PERCENTUAL	REGISTRADOS	CLASSIFICADOS	ATENDIDOS	ACOLHIDOS
54	0.45	20	0.17	11	0.09	0	0	12036	11923	11733	0

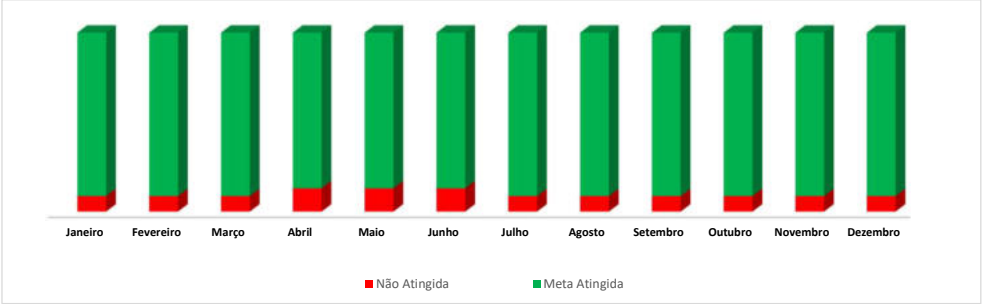
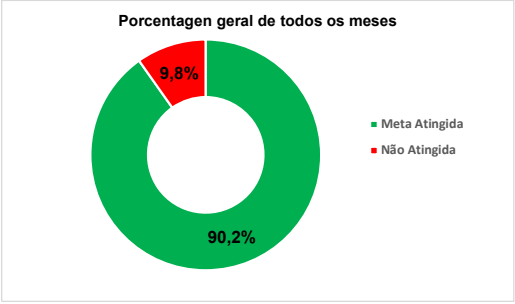

























ATENDIMENTOS POR ESPECIALIDADE
MES: DEZEMBRO/2024


ESPECIALIDADE	01/12	02/12	03/12	04/12	05/12	06/12	07/12	08/12	09/12	10/12	11/12	12/12	13/12	14/12	15/12	16/12	17/12	18/12	19/12	20/12	21/12	22/12	23/12	24/12	25/12	26/12	27/12	28/12	29/12	30/12	31/12	Total
ASSISTENTE SOCIAL	0	5	4	6	1	1	0	0	4	6	4	5	6	3	0	5	5	3	5	5	0	0	1	2	0	4	1	0	0	1	0	77
MEDICO CLINICO	289	402	332	384	354	380	293	294	414	344	372	391	369	342	305	449	372	399	375	376	326	312	419	306	311	418	414	344	311	377	299	11.073
MEDICO PEDIATRA	13	27	19	17	19	17	17	17	18	25	35	25	16	14	22	19	18	21	18	13	22	18	12	18	25	15	21	14	13	21	14	583
PACIENTE DIA	11	15	11	7	8	7	7	7	9	7	8	7	6	6	3	5	5	6	8	7	8	8	10	11	12	10	12	12	11	9	13	266
Total Mês/Ano	313	449	366	414	382	405	317	318	445	382	419	428	397	365	330	478	400	429	406	401	356	338	442	337	348	447	448	370	335	408	326	11.999

Dezembro de 2024 - Indicadores		23 dados	
	Meta Atingia	21	91,3%
	Não Atingida	2	8,7%

UPA - LIMOEIRO GESTÃO À VISTA
Dezembro de 2024



Indicador	Process	Tipo	Sentid	Und	Meta Atual	Jan	Fev	Mar	Abr	Mai	Jun	Jul	Ago	Set	Out	Nov	Dez
Atendimento de urgência com observação até 24h em atenção especializada	GADMU	Meta Quantitativa Mensal		und	850	3.853	3.787	4.097	4.207	4.297	4.249	3.086	1.155	1.902	1.836	1.776	2.497
	PAL	Meta Quantitativa Mensal		und	10.125	12.143	11.948	14.191	15.478	13.918	11.930	11.532	12.094	12.146	12.135	11.390	11.754
Atendimento ortopédico com imobilização provisória	GADMU	Meta Quantitativa Mensal		und	400	7	5	1	3	1	3	2	0	1	1	0	0
Atendimento paciente/dia	GADMU	Meta Quantitativa Mensal		%	337,5	406	399	475	518	465	396	361	379	416	416	390	400
Capacitação Realizada	GADMU	Meta Quantitativa Mensal		und	4	9	4	8	7	6	5	6	4	5	5	6	4
Comissão de CCIH	GADMU	Meta Qualitativa Mensal		und	2	3	3	3	3	3	3	3	3	3	3	3	3
Comissão de Ética de Enfermagem	GADMU	Meta Qualitativa Mensal		und	2	3	3	3	3	3	3	3	3	3	3	3	3
Comissão de Farmácia e Terapêutica	GADMU	Meta Qualitativa Mensal		und	2	3	3	3	3	3	3	3	3	3	3	3	3
Comissão de Humanização - HUMAN...	GADMU	Meta Qualitativa Mensal		und	2	3	3	3	3	3	3	3	3	3	3	3	3
Comissão Interna de Prevenção de Acidentes-CIPA	GADMU	Meta Qualitativa Mensal		und	2	3	3	3	3	3	3	3	3	3	3	3	3
Comissão Óbito	GADMU	Meta Qualitativa Mensal		und	2	3	3	3	3	3	3	3	3	3	3	3	3
Comissão Revisão Prontuários	GADMU	Meta Qualitativa Mensal		und	2	3	3	3	3	3	3	3	3	3	3	3	3
Índice de Satisfação do Usuário	GADMU	Meta Quantitativa Mensal		%	50%	95%	97%	97%	94%	96%	96%	97%	97%	97%	98%	97%	97%
Núcleo da Qualidade e Segurança do Paciente -NQSP	GADMU	Meta Qualitativa Mensal		und	2	3	3	3	3	3	3	3	3	3	3	3	3
Pequenas cirurgias e cirurgias de pele, tecido subcutanea e mucosa	GADMU	Meta Quantitativa Mensal		und	115	171	133	150	121	118	108	133	165	146	162	126	204
Percentual de Classificação de Risco	GADMU	Meta Quantitativa Mensal		%	98%	98%	98%	98%	97%	97%	98%	98%	99%	99%	99%	99%	99%
Percentual de Óbitos	GADMU	Meta Quantitativa Mensal		%	0,15%	0,08%	0,03%	0,02%	0,04%	0,06%	0,10%	0,06%	0,04%	0,07%	0,08%	0,08%	0,05%
Percentual de Resolutividade	GADMU	Meta Quantitativa Mensal		%	20%	0,56%	0,93%	0,80%	0,95%	0,91%	1,4%	1,4%	0,3%	0,3%	0,4%	0,2%	0,5%
Procedimentos odontológicos	GADMU	Meta Quantitativa Mensal		und	1.230	0	0	0	0	0	0	0	0	0	0	0	0
Quantidade de Acolhimento com classificação de risco	GADMU	Meta Quantitativa Mensal		und	10.125	11.764	11.649	13.933	15.262	13.592	11.443	10.881	11.169	12.274	12.256	11.481	11.833
Quantidade de Exames Eletrocardiograma - ECG	GADMU	Meta Quantitativa Mensal		und	200	340	441	599	573	641	601	604	510	561	558	526	597
Quantidade de Exames Laboratoriais	GADMU	Meta Quantitativa Mensal		und	6.200	8.301	6.552	7.285	7.332	7.564	8.234	7.696	6.769	7.917	7.510	6.834	7.426
Quantidade de Exames Radiológicos	GADMU	Meta Quantitativa Mensal		und	1.000	1.677	1.856	2.052	2.166	2.283	2.228	2.210	2.236	2.458	2.492	2.235	2.487

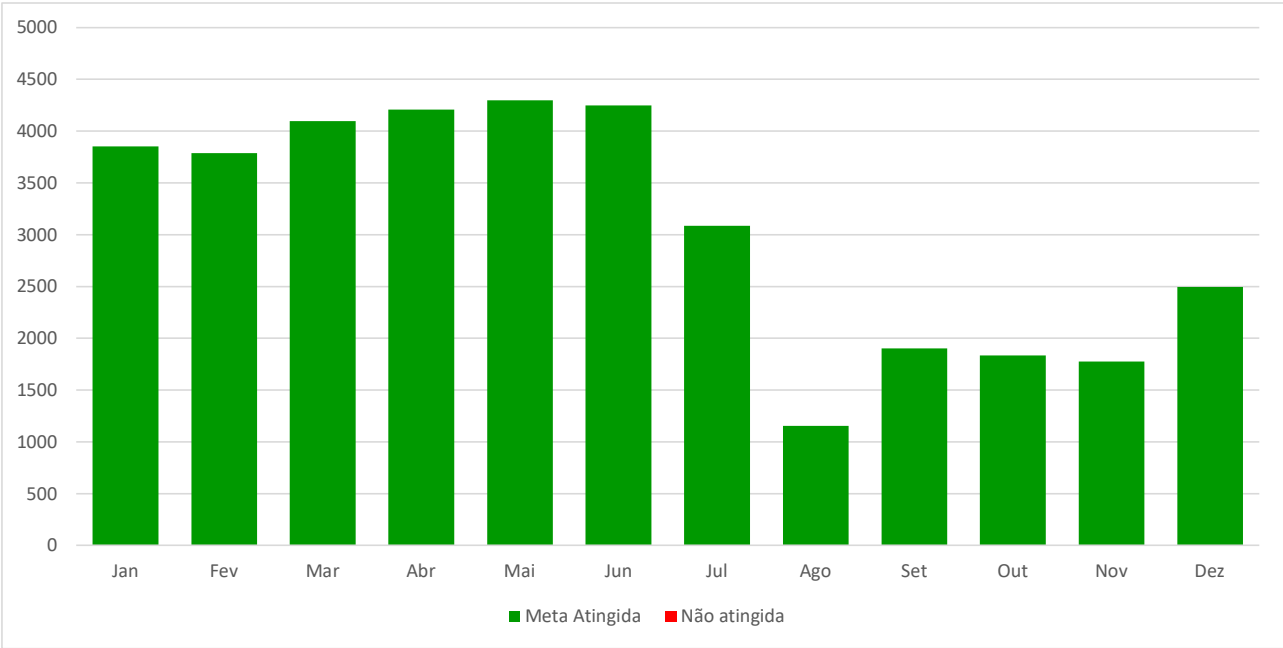
	Ficha de Indicador			
	Atendimento de urgência com observação até 24h em atenção especializada			
	Código: FIND.GADM.001	Data: 01/02/2024	Versão: 1.2	Página: 1 de 23


Atendimento de urgência com observação até 24h em atenção especializada

dezembro-24

Processo	Tipo	Sentido	UND	Meta atual	Resultado	Situação
GADM UPAL	Meta Quantitativa Mensal		und	850	2.497	Meta Atingida

2023	Jan	Fev	Mar	Abr	Mai	Jun	Jul	Ago	Set	Out	Nov	Dez
Resultado	3.853	3.787	4.097	4.207	4.297	4.249	3.086	1.155	1.902	1.836	1.776	2.497
Meta	850	850	850	850	850	850	850	850	850	850	850	850



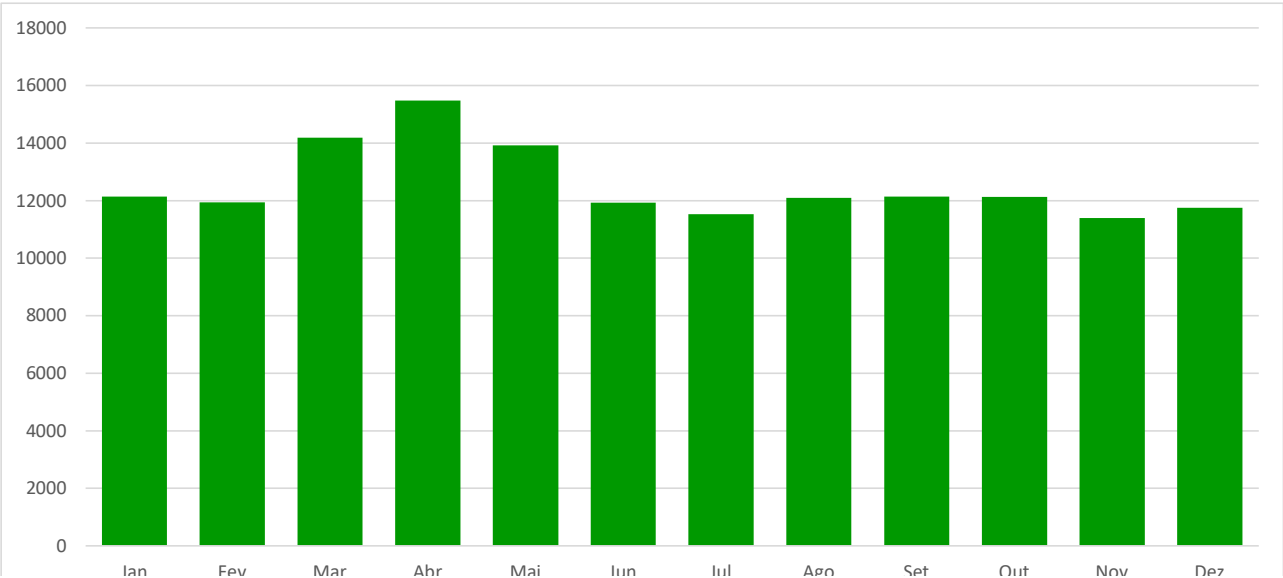
	Ficha de Indicador			
	Atendimento médico em unidade de pronto atendimento			
	Código: FIND.GADM.001	Data: 01/02/2024	Versão: 1.2	Página: 2 de 23


Atendimento médico em unidade de pronto atendimento

dezembro-24

Processo	Tipo	Sentido	UND	Meta atual	Resultado	Situação
GADM UPAL	Meta Quantitativa Mensal		und	10.125	11.754	Meta Atingida

2023	Jan	Fev	Mar	Abr	Mai	Jun	Jul	Ago	Set	Out	Nov	Dez
Resultado	12.143	11.948	14.191	15.478	13.918	11.930	11.532	12.094	12.146	12.135	11.390	11.754
Meta	10.125	10.125	10.125	10.125	10.125	10.125	10.125	10.125	10.125	10.125	10.125	10.125

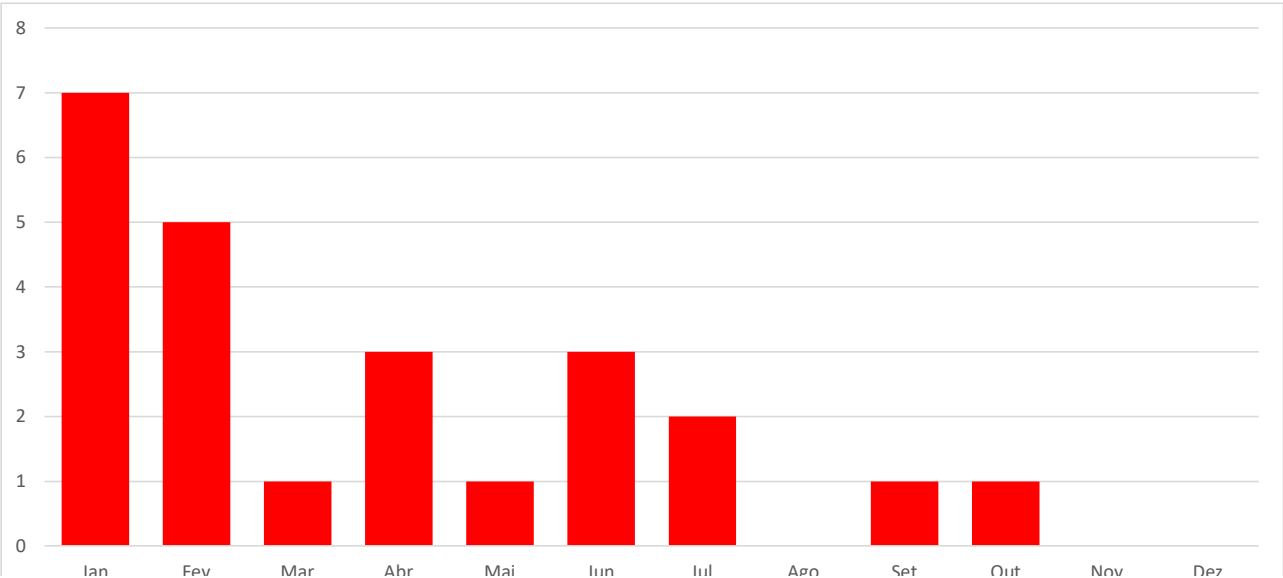



	Ficha de Indicador			
	Atendimento ortopédico com imobilização provisória			
	Código: FIND.GADM.001	Data: 01/02/2024	Versão: 1.2	Página: 3 de 23

Atendimento ortopédico com imobilização provisória
dezembro-24

Processo	Tipo	Sentido	UND	Meta atual	Resultado	Situação
GADM UPAL	Meta Quantitativa Mensal		%	400	0	Não Atingida

2023	Jan	Fev	Mar	Abr	Mai	Jun	Jul	Ago	Set	Out	Nov	Dez
Resultado	7	5	1	3	1	3	2	0	1	1	0	0
Meta	400	400	400	400	400	400	400	400	400	400	400	400



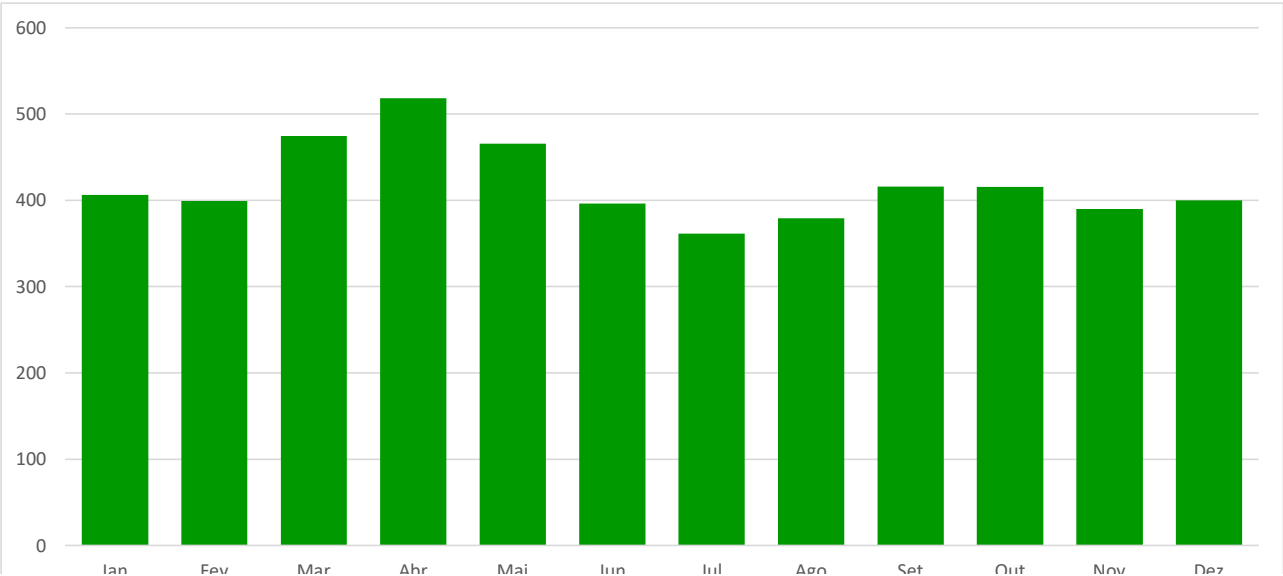
	Ficha de Indicador			
	Atendimento paciente/dia			
	Código: FIND.GADM.001	Data: 01/02/2024	Versão: 1.2	Página: 4 de 23


Atendimento paciente/dia

dezembro-24

Processo	Tipo	Sentido	UND	Meta atual	Resultado	Situação
GADM UPAL	Meta Quantitativa Mensal		%	337,5	400	Meta Atingida

2023	Jan	Fev	Mar	Abr	Mai	Jun	Jul	Ago	Set	Out	Nov	Dez
Resultado	406	399	475	518	465	396	361	379	416	416	390	400
Meta	337,5	337,5	337,5	337,5	337,5	337,5	337,5	337,5	337,5	337,5	337,5	337,5



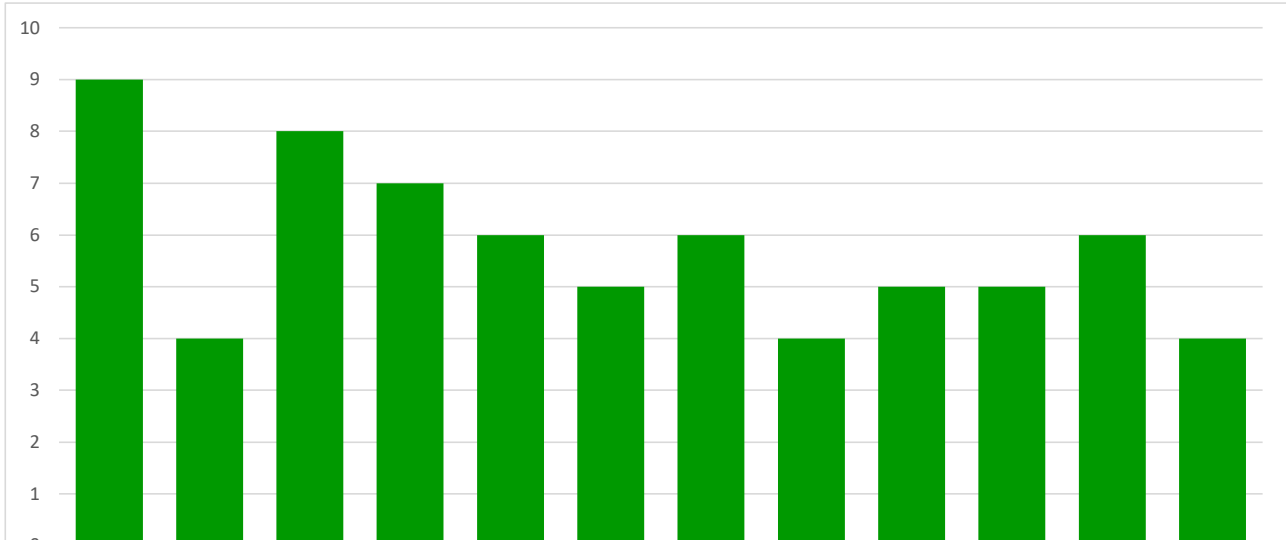
	Ficha de Indicador			
	Capacitação Realizada			
	Código: FIND.GADM.001	Data: 01/02/2024	Versão: 1.2	Página: 5 de 23


Capacitação Realizada

dezembro-24

Processo	Tipo	Sentido	UND	Meta atual	Resultado	Situação
GADM UPAL	Meta Quantitativa Mensal		und	4	4	Meta Atingida

2023	Jan	Fev	Mar	Abr	Mai	Jun	Jul	Ago	Set	Out	Nov	Dez
Resultado	9	4	8	7	6	5	6	4	5	5	6	4
Meta	4	4	4	4	4	4	4	4	4	4	4	4



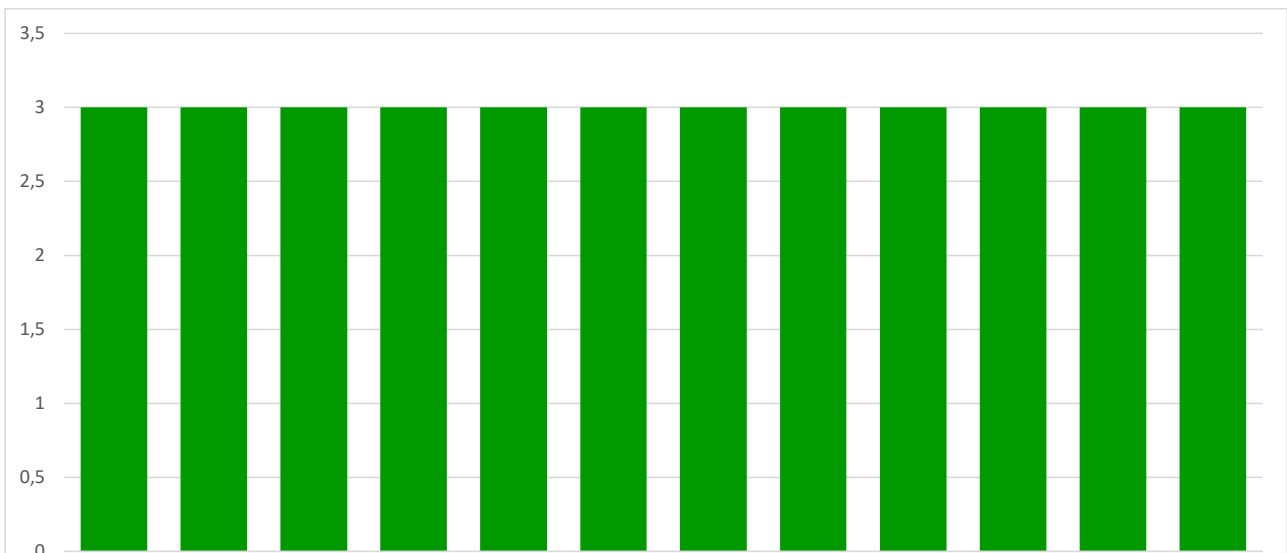
	Ficha de Indicador			
	Comissão de CCIH			
	Código: FIND.GADM.001	Data: 01/02/2024	Versão: 1.2	Página: 6 de 23


Comissão de CCIH

dezembro-24

Processo	Tipo	Sentido	UND	Meta atual	Resultado	Situação
GADM UPAL	Meta Qualitativa Mensal		und	2	3	Meta Atingida

2023	Jan	Fev	Mar	Abr	Mai	Jun	Jul	Ago	Set	Out	Nov	Dez
Resultado	3	3	3	3	3	3	3	3	3	3	3	3
Meta	2	2	2	2	2	2	2	2	2	2	2	2



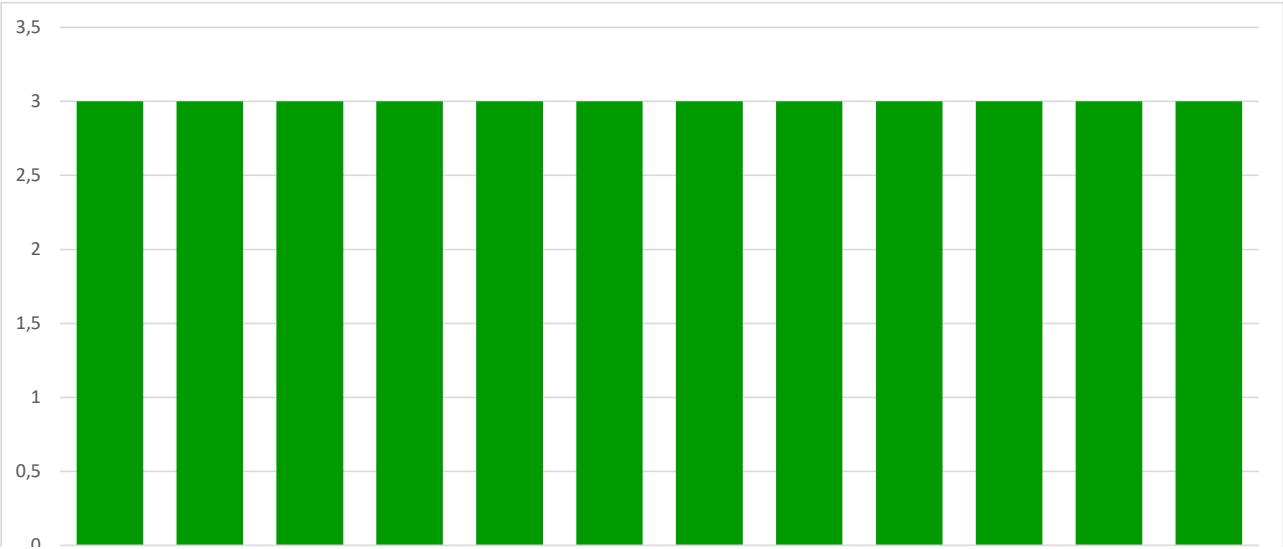
	Ficha de Indicador			
	Comissão de Ética de Enfermagem			
	Código: FIND.GADM.001	Data: 01/02/2024	Versão: 1.2	Página: 7 de 23


Comissão de Ética de Enfermagem

dezembro-24

Processo	Tipo	Sentido	UND	Meta atual	Resultado	Situação
GADM UPAL	Meta Qualitativa Mensal		und	2	3	Meta Atingida

2023	Jan	Fev	Mar	Abr	Mai	Jun	Jul	Ago	Set	Out	Nov	Dez
Resultado	3	3	3	3	3	3	3	3	3	3	3	3
Meta	2	2	2	2	2	2	2	2	2	2	2	2



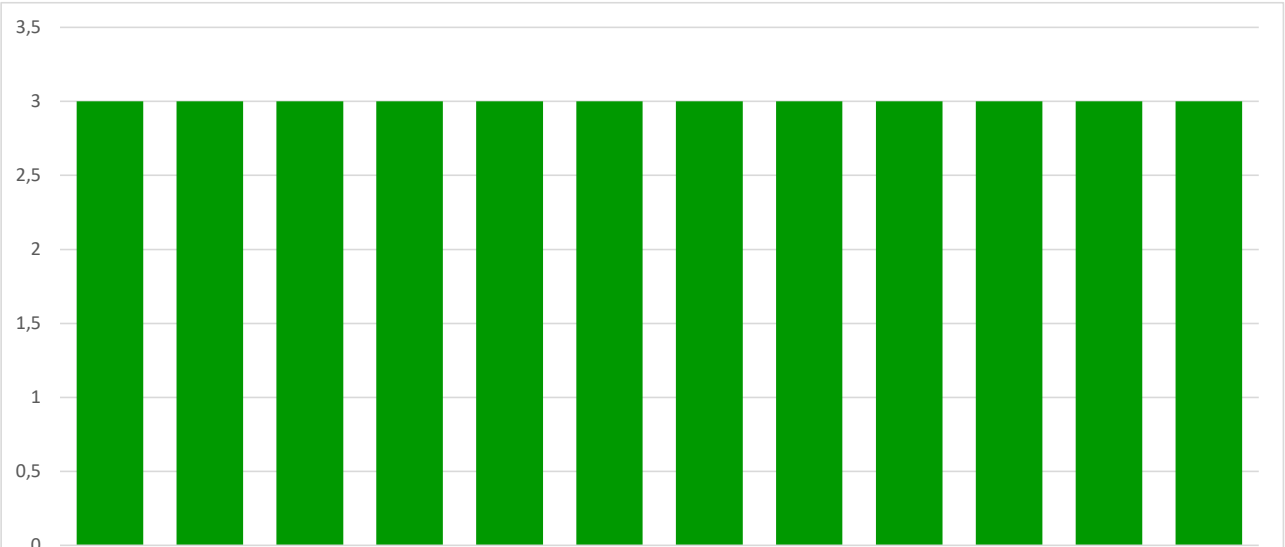
	Ficha de Indicador			
	Comissão de Farmácia e Terapêutica			
	Código: FIND.GADM.001	Data: 01/02/2024	Versão: 1.2	Página: 8 de 23


Comissão de Farmácia e Terapêutica

dezembro-24

Processo	Tipo	Sentido	UND	Meta atual	Resultado	Situação
GADM UPAL	Meta Qualitativa Mensal		und	2	3	Meta Atingida

2023	Jan	Fev	Mar	Abr	Mai	Jun	Jul	Ago	Set	Out	Nov	Dez
Resultado	3	3	3	3	3	3	3	3	3	3	3	3
Meta	2	2	2	2	2	2	2	2	2	2	2	2

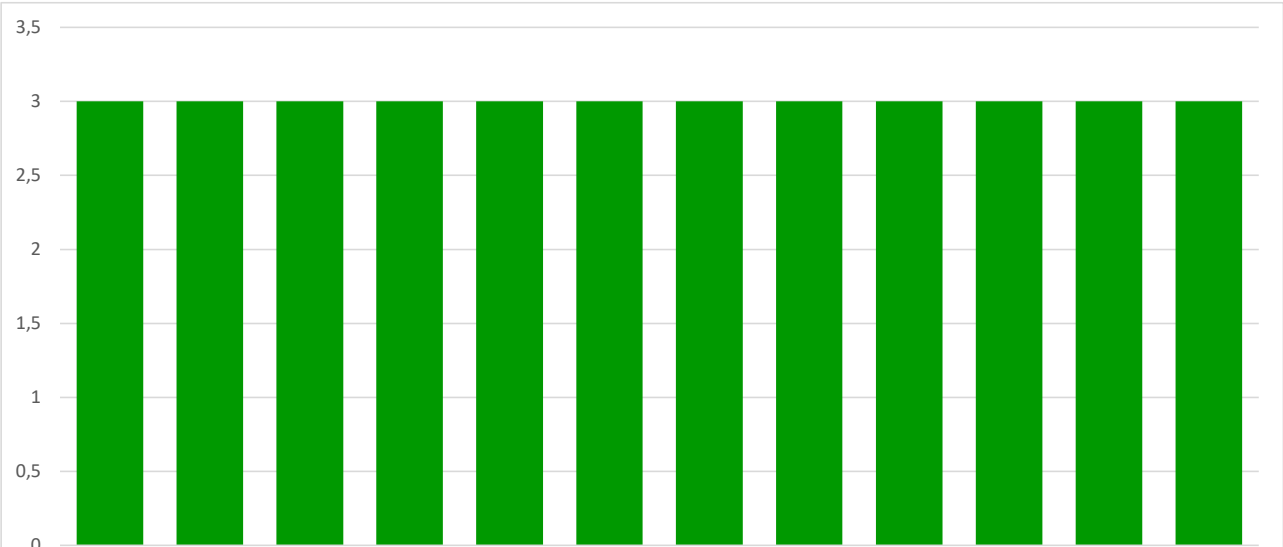



	Ficha de Indicador			
	Comissão de Humanização - HUMANIZA-SUS			
	Código: FIND.GADM.001	Data: 01/02/2024	Versão: 1.2	Página: 9 de 23

Comissão de Humanização - HUMANIZA-SUS
dezembro-24

Processo	Tipo	Sentido	UND	Meta atual	Resultado	Situação
GADM UPAL	Meta Qualitativa Mensal		und	2	3	Meta Atingida

2023	Jan	Fev	Mar	Abr	Mai	Jun	Jul	Ago	Set	Out	Nov	Dez
Resultado	3	3	3	3	3	3	3	3	3	3	3	3
Meta	2	2	2	2	2	2	2	2	2	2	2	2

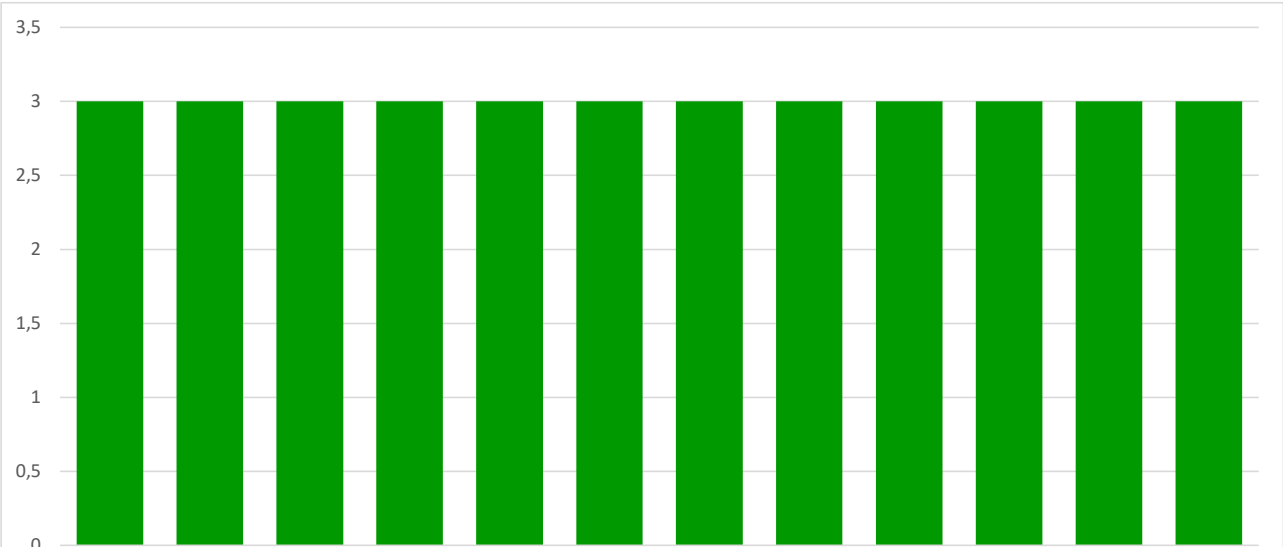



	Ficha de Indicador			
	Comissão Interna de Prevenção de Acidentes - CIPA			
	Código: FIND.GADM.001	Data: 01/02/2024	Versão: 1.2	Página: 10 de 23

Comissão Interna de Prevenção de Acidentes - CIPA
dezembro-24

Processo	Tipo	Sentido	UND	Meta atual	Resultado	Situação
GADM UPAL	Meta Qualitativa Mensal		und	2	3	Meta Atingida

2023	Jan	Fev	Mar	Abr	Mai	Jun	Jul	Ago	Set	Out	Nov	Dez
Resultado	3	3	3	3	3	3	3	3	3	3	3	3
Meta	2	2	2	2	2	2	2	2	2	2	2	2



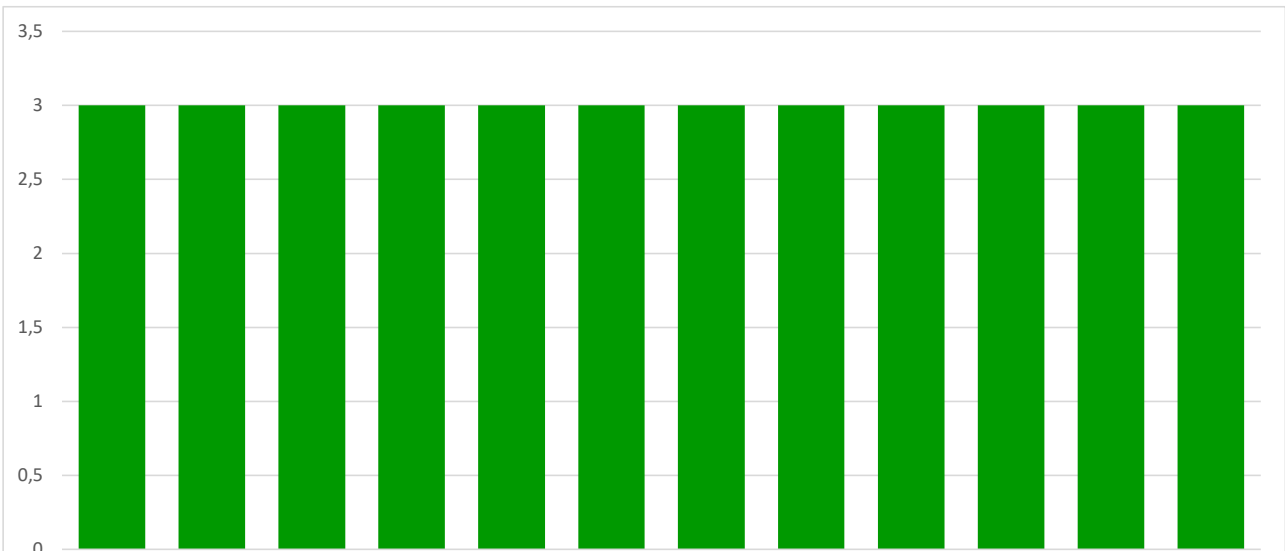
	Ficha de Indicador			
	Comissão Óbito			
	Código: FIND.GADM.001	Data: 01/02/2024	Versão: 1.2	Página: 11 de 23


Comissão Óbito

dezembro-24

Processo	Tipo	Sentido	UND	Meta atual	Resultado	Situação
GADM UPAL	Meta Qualitativa Mensal		und	2	3	Meta Atingida

2023	Jan	Fev	Mar	Abr	Mai	Jun	Jul	Ago	Set	Out	Nov	Dez
Resultado	3	3	3	3	3	3	3	3	3	3	3	3
Meta	2	2	2	2	2	2	2	2	2	2	2	2



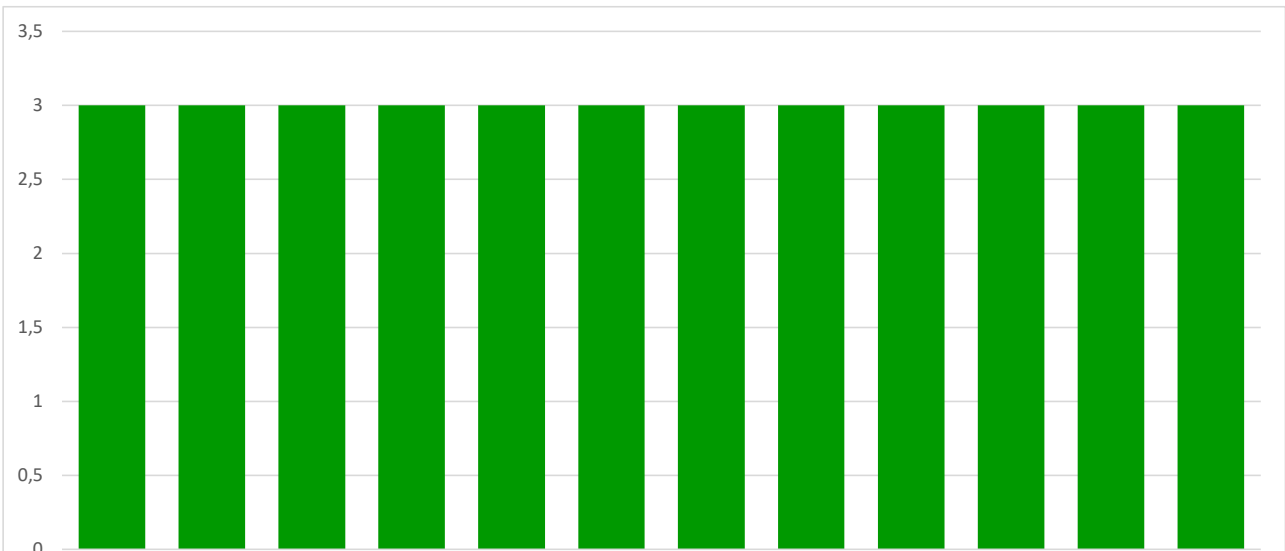
	Ficha de Indicador			
	Comissão Revisão Prontuários			
	Código: FIND.GADM.001	Data: 01/02/2024	Versão: 1.2	Página: 12 de 23

Comissão Revisão Prontuários

dezembro-24

Processo	Tipo	Sentido	UND	Meta atual	Resultado	Situação
GADM UPAL	Meta Qualitativa Mensal		und	2	3	Meta Atingida


2023	Jan	Fev	Mar	Abr	Mai	Jun	Jul	Ago	Set	Out	Nov	Dez
Resultado	3	3	3	3	3	3	3	3	3	3	3	3
Meta	2	2	2	2	2	2	2	2	2	2	2	2



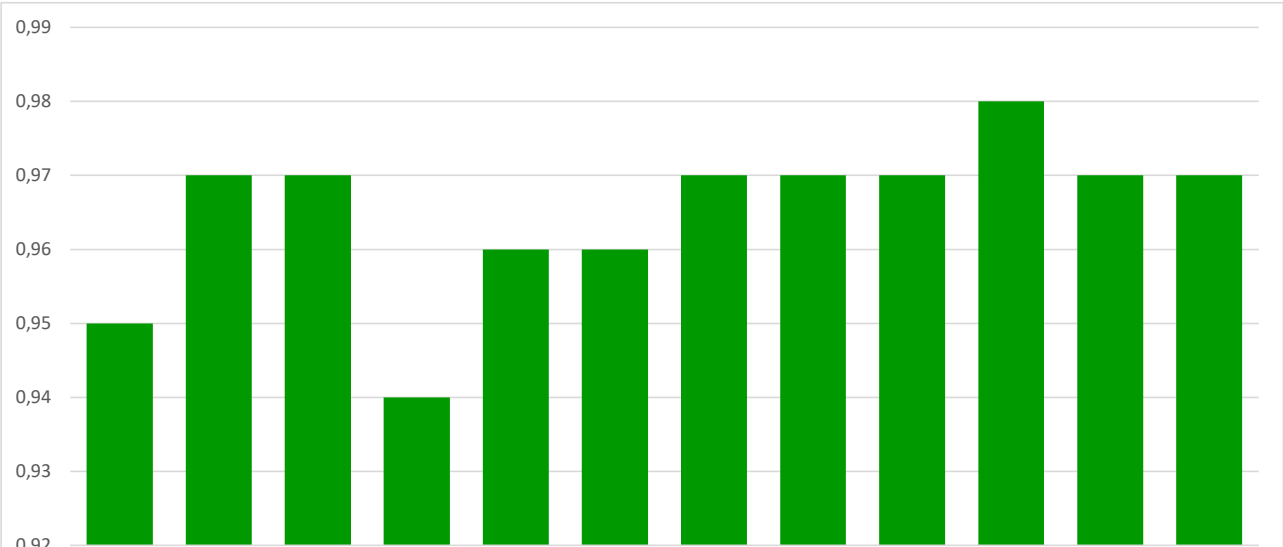
	Ficha de Indicador			
	Índice de Satisfação do Usuário			
	Código: FIND.GADM.001	Data: 01/02/2024	Versão: 1.2	Página: 13 de 23


Índice de Satisfação do Usuário

dezembro-24

Processo	Tipo	Sentido	UND	Meta atual	Resultado	Situação
GADM UPAL	Meta Quantitativa Mensal		%	50%	97%	Meta Atingida

2023	Jan	Fev	Mar	Abr	Mai	Jun	Jul	Ago	Set	Out	Nov	Dez
Resultado	95%	97%	97%	94%	96%	96%	97%	97%	97%	98%	97%	97%
Meta	50%	50%	50%	50%	50%	50%	50%	50%	50%	50%	50%	50%



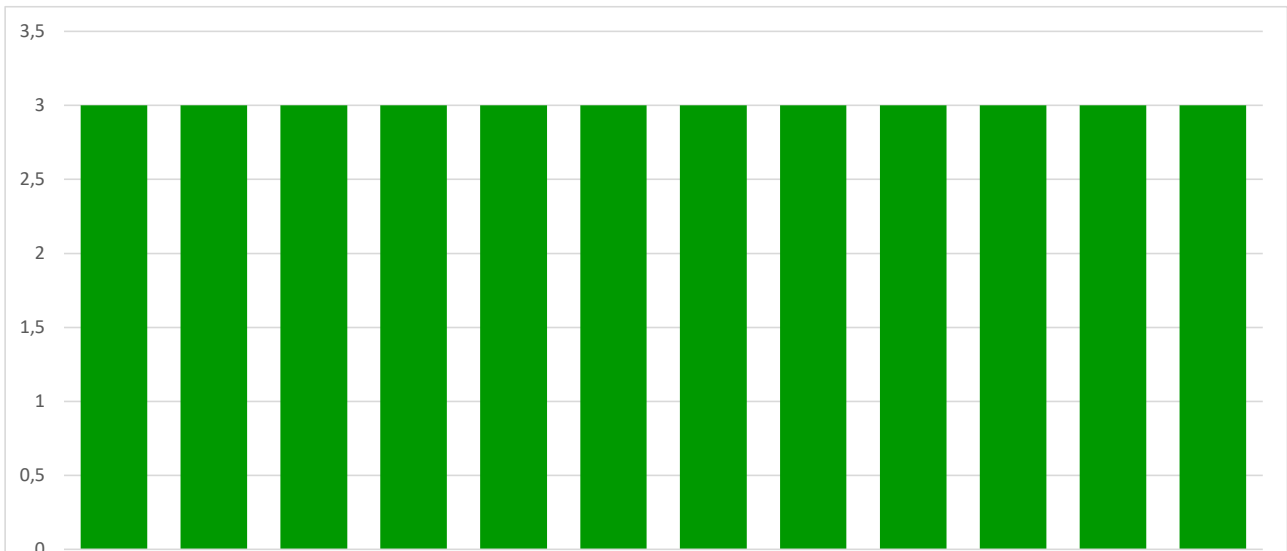
	Ficha de Indicador			
	Núcleo da Qualidade e Segurança do Paciente - NQSP			
	Código: FIND.GADM.001	Data: 01/02/2024	Versão: 1.2	Página: 14 de 23


Núcleo da Qualidade e Segurança do Paciente - NQSP

dezembro-24

Processo	Tipo	Sentido	UND	Meta atual	Resultado	Situação
GADM UPAL	Meta Qualitativa Mensal		und	2	3	Meta Atingida

2023	Jan	Fev	Mar	Abr	Mai	Jun	Jul	Ago	Set	Out	Nov	Dez
Resultado	3	3	3	3	3	3	3	3	3	3	3	3
Meta	2	2	2	2	2	2	2	2	2	2	2	2



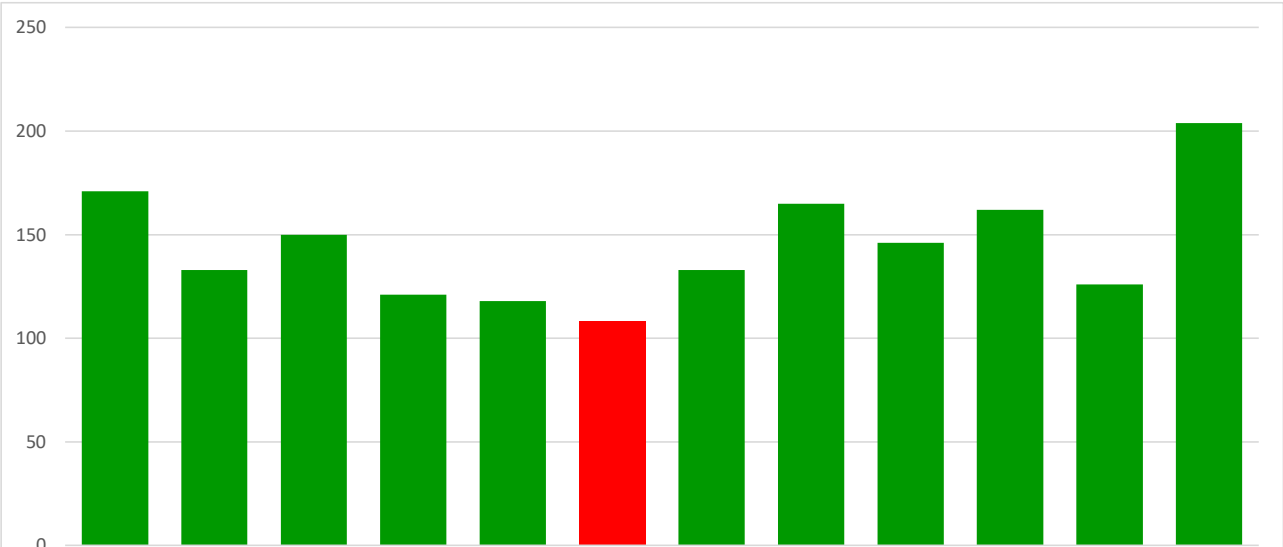
	Ficha de Indicador			
	Pequenas cirurgias e cirurgias de pele, tecido subcutânea e mucosas			
	Código: FIND.GADM.001	Data: 01/02/2024	Versão: 1.2	Página: 15 de 23


Pequenas cirurgias e cirurgias de pele, tecido subcutânea e mucosas

dezembro-24

Processo	Tipo	Sentido	UND	Meta atual	Resultado	Situação
GADM UPAL	Meta Quantitativa Mensal		und	115	204	Meta Atingida

2023	Jan	Fev	Mar	Abr	Mai	Jun	Jul	Ago	Set	Out	Nov	Dez
Resultado	171	133	150	121	118	108	133	165	146	162	126	204
Meta	115	115	115	115	115	115	115	115	115	115	115	115



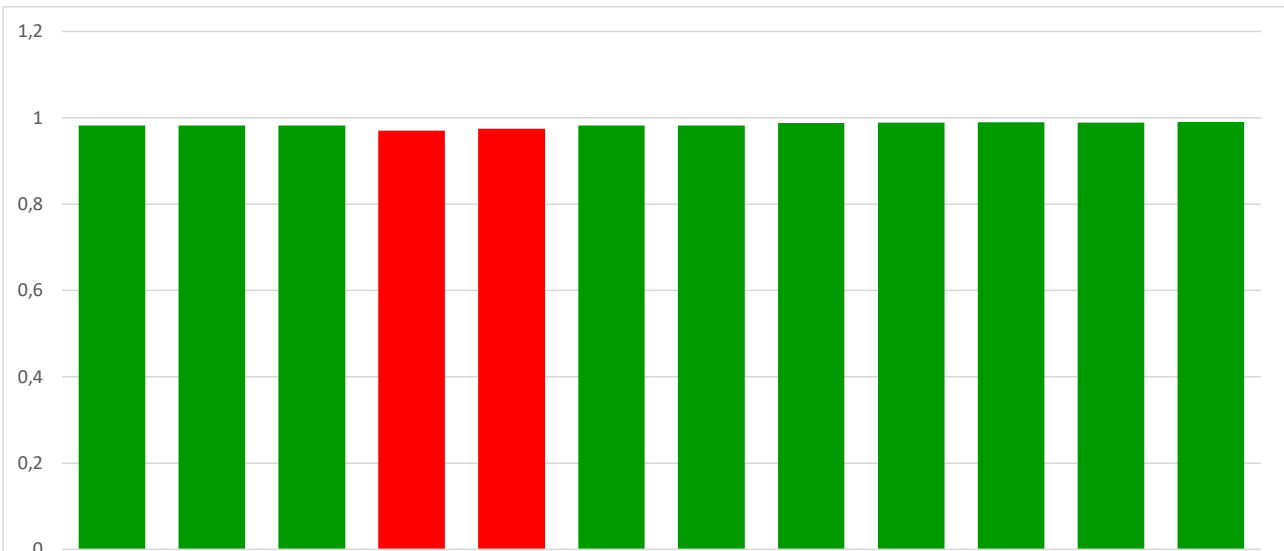
	Ficha de Indicador			
	Percentual de Classificação de Risco			
	Código: FIND.GADM.001	Data: 01/02/2024	Versão: 1.2	Página: 16 de 23


Percentual de Classificação de Risco

dezembro-24


Processo	Tipo	Sentido	UND	Meta atual	Resultado	Situação
GADM UPAL	Meta Quantitativa Mensal		%	98%	99%	Meta Atingida

2023	Jan	Fev	Mar	Abr	Mai	Jun	Jul	Ago	Set	Out	Nov	Dez
Resultado	98%	98%	98%	97%	97%	98%	98%	99%	99%	99%	99%	99%
Meta	98%	98%	98%	98%	98%	98%	98%	98%	98%	98%	98%	98%

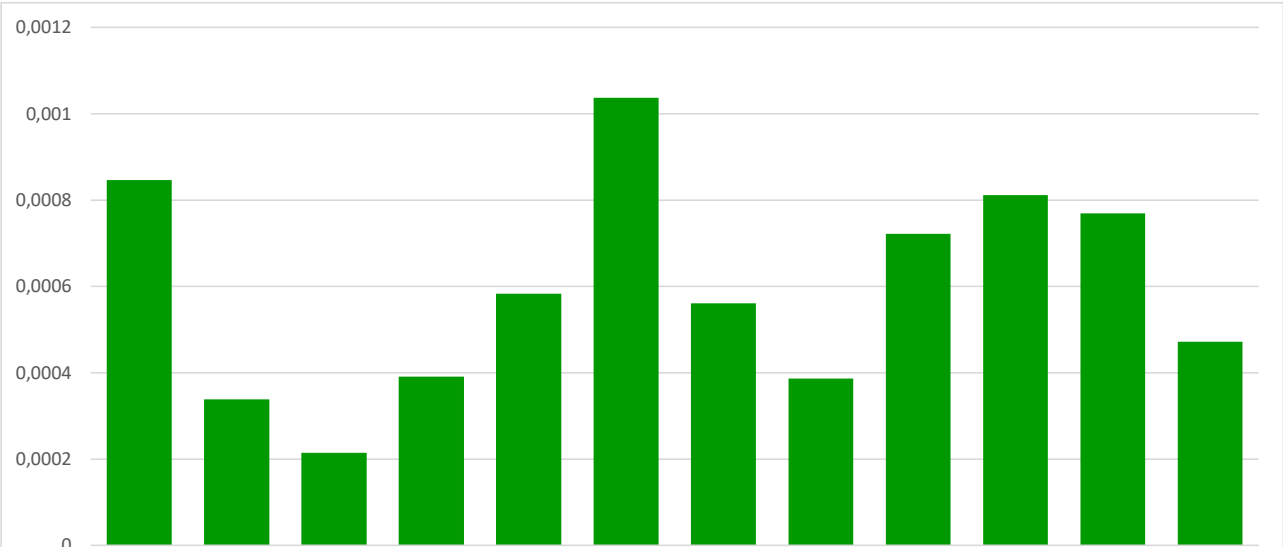



	Ficha de Indicador			
	Percentual de Óbitos			
	Código: FIND.GADM.001	Data: 01/02/2024	Versão: 1.2	Página: 17 de 23

Percentual de Óbitos
dezembro-24


Processo	Tipo	Sentido	UND	Meta atual	Resultado	Situação
GADM UPAL	Meta Quantitativa Mensal		%	0,15%	0,05%	Meta Atingida

2023	Jan	Fev	Mar	Abr	Mai	Jun	Jul	Ago	Set	Out	Nov	Dez
Resultado	0,08%	0,03%	0,02%	0,04%	0,06%	0,10%	0,06%	0,04%	0,07%	0,08%	0,08%	0,05%
Meta	0,15%	0,15%	0,15%	0,15%	0,15%	0,15%	0,15%	0,15%	0,15%	0,15%	0,15%	0,15%

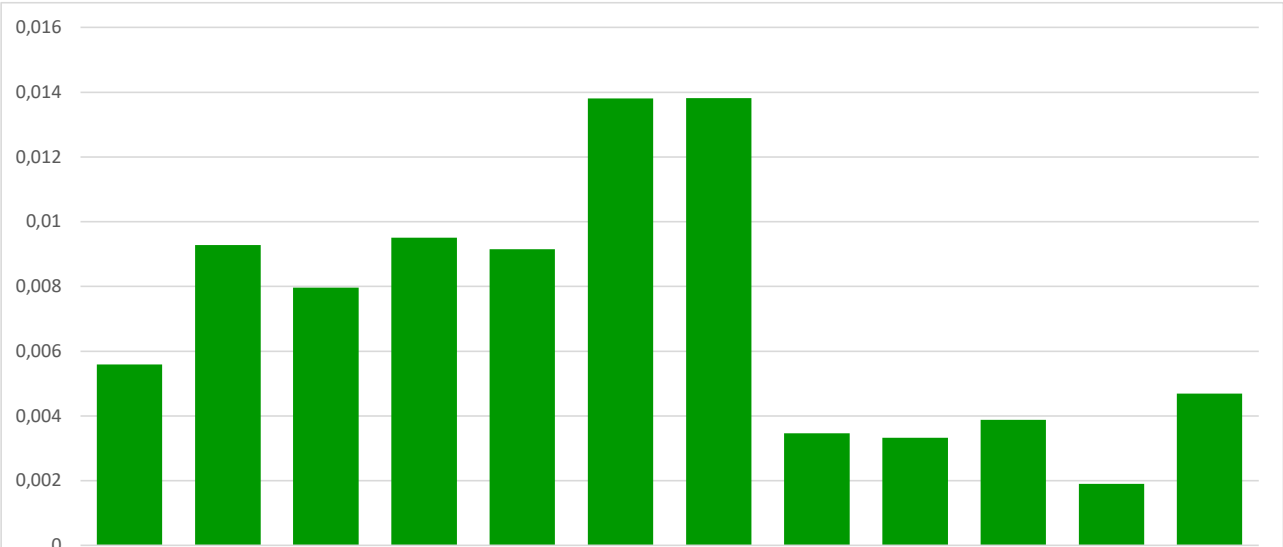



	Ficha de Indicador			
	Percentual de Resolutividade			
	Código: FIND.GADM.001	Data: 01/02/2024	Versão: 1.2	Página: 18 de 23

Percentual de Resolutividade
dezembro-24

Processo	Tipo	Sentido	UND	Meta atual	Resultado	Situação
GADM UPAL	Meta Quantitativa Mensal		%	20%	0,5%	Meta Atingida

2023	Jan	Fev	Mar	Abr	Mai	Jun	Jul	Ago	Set	Out	Nov	Dez
Resultado	0,6%	0,9%	0,8%	1,0%	0,9%	1,4%	1,4%	0,3%	0,3%	0,4%	0,2%	0,5%
Meta	20%	20%	20%	20%	20%	20%	20%	20%	20%	20%	20%	20%



	Ficha de Indicador			
	Procedimentos odontológicos			
	Código: FIND.GADM.001	Data: 01/02/2024	Versão: 1.2	Página: 19 de 23


Procedimentos odontológicos

dezembro-24

Processo	Tipo	Sentido	UND	Meta atual	Resultado	Situação
GADM UPAL	Meta Quantitativa Mensal		und	1.230	0	Não Atingida

2023	Jan	Fev	Mar	Abr	Mai	Jun	Jul	Ago	Set	Out	Nov	Dez
Resultado	0	0	0	0	0	0	0	0	0	0	0	0
Meta	1.230	1.230	1.230	1.230	1.230	1.230	1.230	1.230	1.230	1.230	1.230	1.230



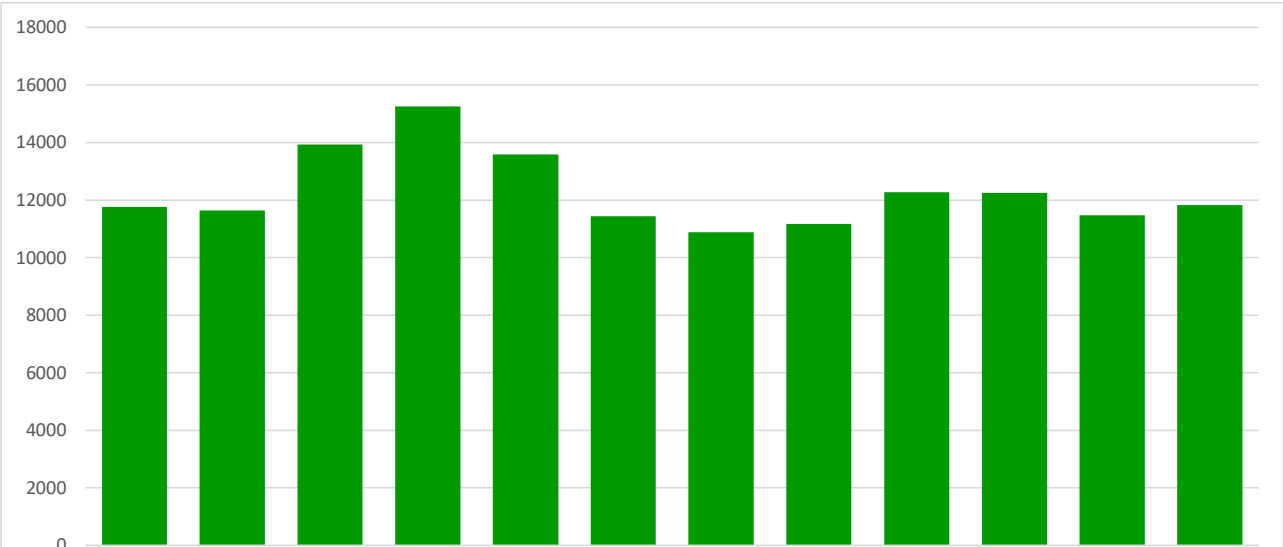
	Ficha de Indicador			
	Quantidade de Acolhimento com classificação de risco			
	Código: FIND.GADM.001	Data: 01/02/2024	Versão: 1.2	Página: 20 de 23


Quantidade de Acolhimento com classificação de risco

dezembro-24

Processo	Tipo	Sentido	UND	Meta atual	Resultado	Situação
GADM UPAL	Meta Quantitativa Mensal		und	10.125	11.833	Meta Atingida

2023	Jan	Fev	Mar	Abr	Mai	Jun	Jul	Ago	Set	Out	Nov	Dez
Resultado	11.764	11.649	13.933	15.262	13.592	11.443	10.881	11.169	12.274	12.256	11.481	11.833
Meta	10.125	10.125	10.125	10.125	10.125	10.125	10.125	10.125	10.125	10.125	10.125	10.125



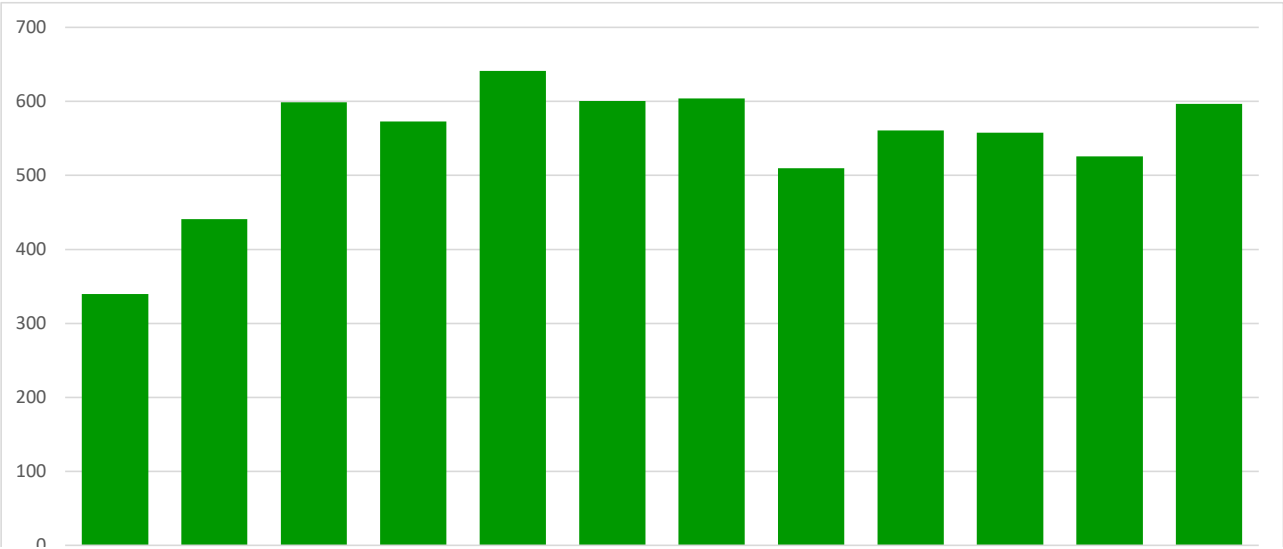
	Ficha de Indicador			
	Quantidade de Exames Eletrocardiograma - ECG			
	Código: FIND.GADM.001	Data: 01/02/2024	Versão: 1.2	Página: 21 de 23


Quantidade de Exames Eletrocardiograma - ECG

dezembro-24

Processo	Tipo	Sentido	UND	Meta atual	Resultado	Situação
GADM UPAL	Meta Quantitativa Mensal		und	200	597	Meta Atingida

2023	Jan	Fev	Mar	Abr	Mai	Jun	Jul	Ago	Set	Out	Nov	Dez
Resultado	340	441	599	573	641	601	604	510	561	558	526	597
Meta	200	200	200	200	200	200	200	200	200	200	200	200



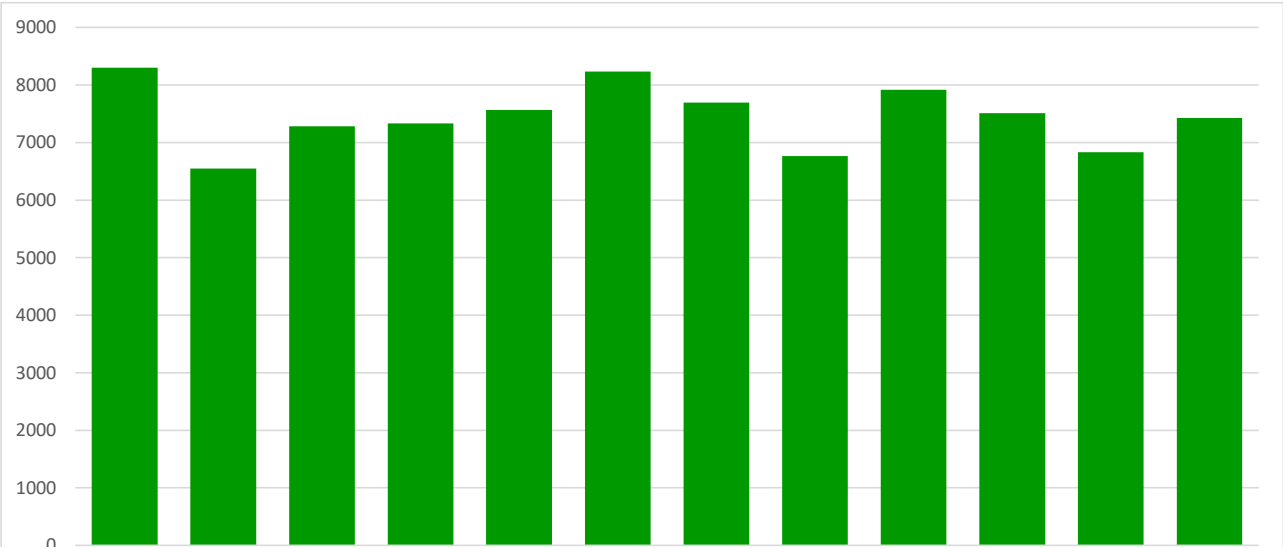
	Ficha de Indicador			
	Quantidade de Exames Laboratoriais			
	Código: FIND.GADM.001	Data: 01/02/2024	Versão: 1.2	Página: 22 de 23


Quantidade de Exames Laboratoriais

dezembro-24

Processo	Tipo	Sentido	UND	Meta atual	Resultado	Situação
GADM UPAL	Meta Quantitativa Mensal		und	6.200	7.426	Meta Atingida

2023	Jan	Fev	Mar	Abr	Mai	Jun	Jul	Ago	Set	Out	Nov	Dez
Resultado	8.301	6.552	7.285	7.332	7.564	8.234	7.696	6.769	7.917	7.510	6.834	7.426
Meta	6.200	6.200	6.200	6.200	6.200	6.200	6.200	6.200	6.200	6.200	6.200	6.200



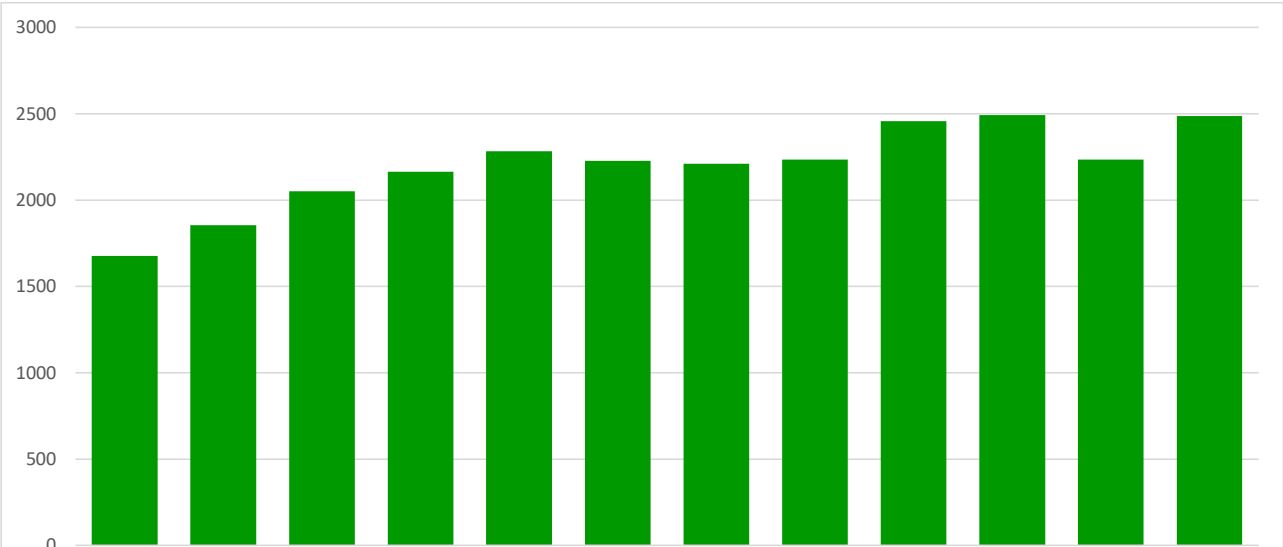
	Ficha de Indicador			
	Quantidade de Exames Radiológicos			
	Código: FIND.GADM.001	Data: 01/02/2024	Versão: 1.2	Página: 23 de 23

Quantidade de Exames Radiológicos

dezembro-24

Processo	Tipo	Sentido	UND	Meta atual	Resultado	Situação
GADM UPAL	Meta Quantitativa Mensal		und	1.000	2.487	Meta Atingida

2023	Jan	Fev	Mar	Abr	Mai	Jun	Jul	Ago	Set	Out	Nov	Dez
Resultado	1.677	1.856	2.052	2.166	2.283	2.228	2.210	2.236	2.458	2.492	2.235	2.487
Meta	1.000	1.000	1.000	1.000	1.000	1.000	1.000	1.000	1.000	1.000	1.000	1.000





RELATÓRIO SINTETICO

Unidade: UPA Limoeiro






Inicio: 01/12/2024 até 31/12/2024

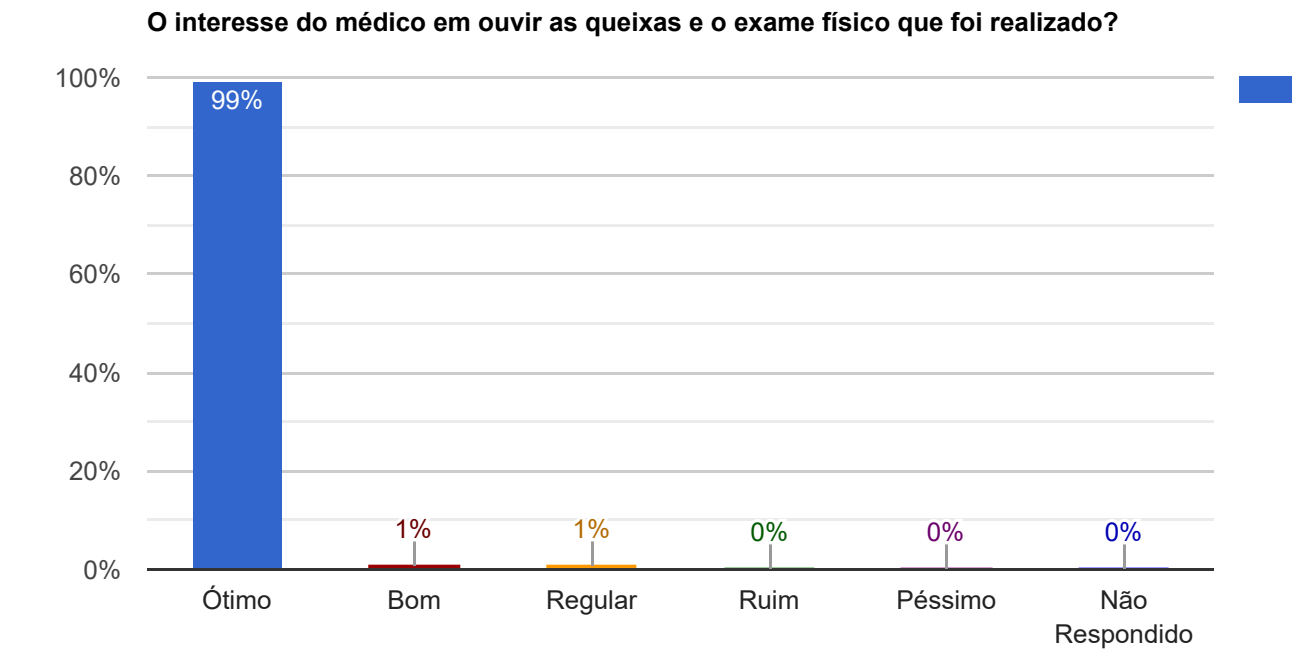
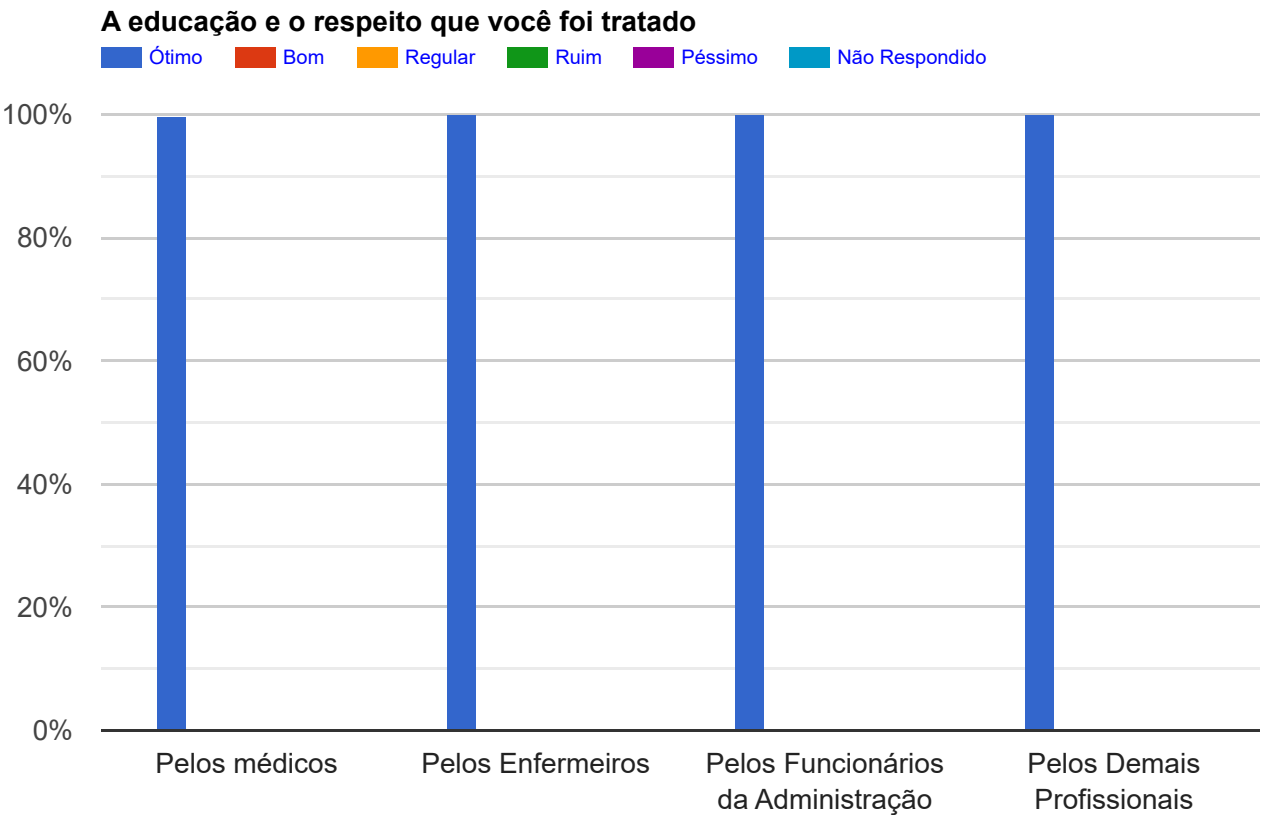
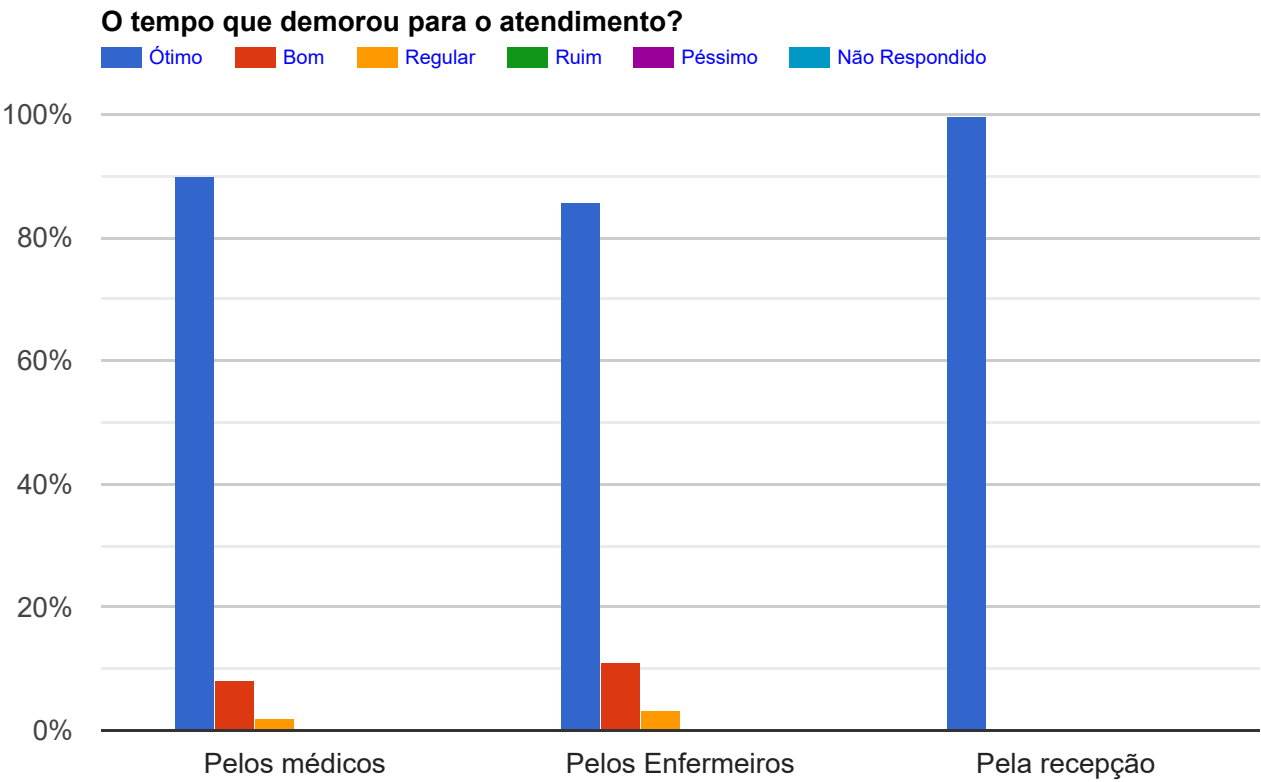
Usuários: 334

Acompanhantes: 213

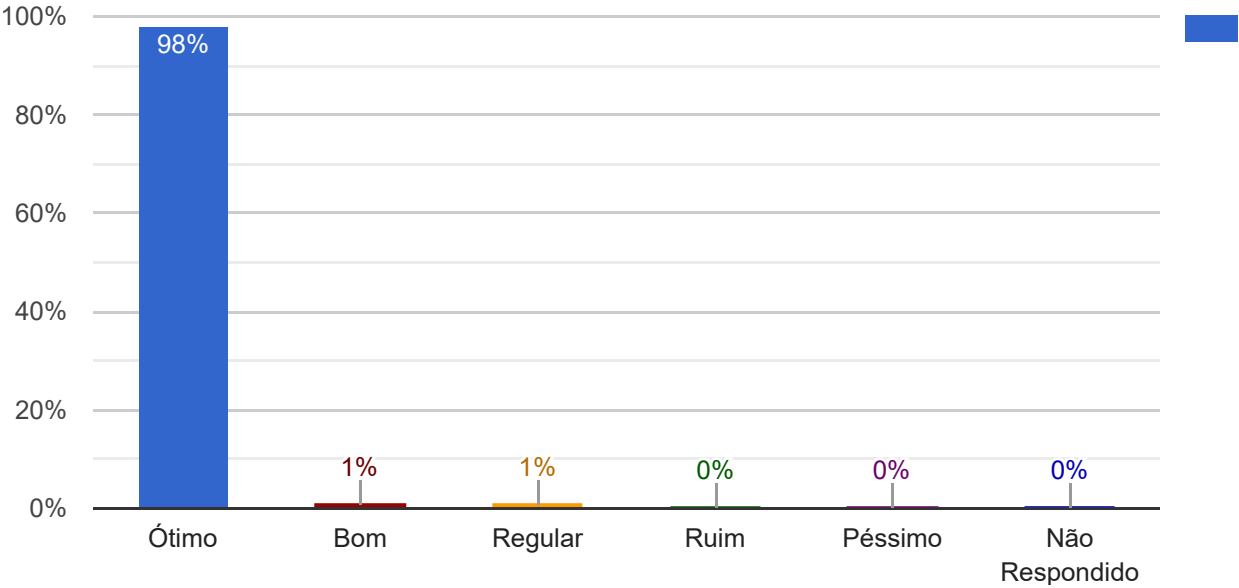
Visitantes: 0

QUE NOTA VOCÊ DÁ PARA:

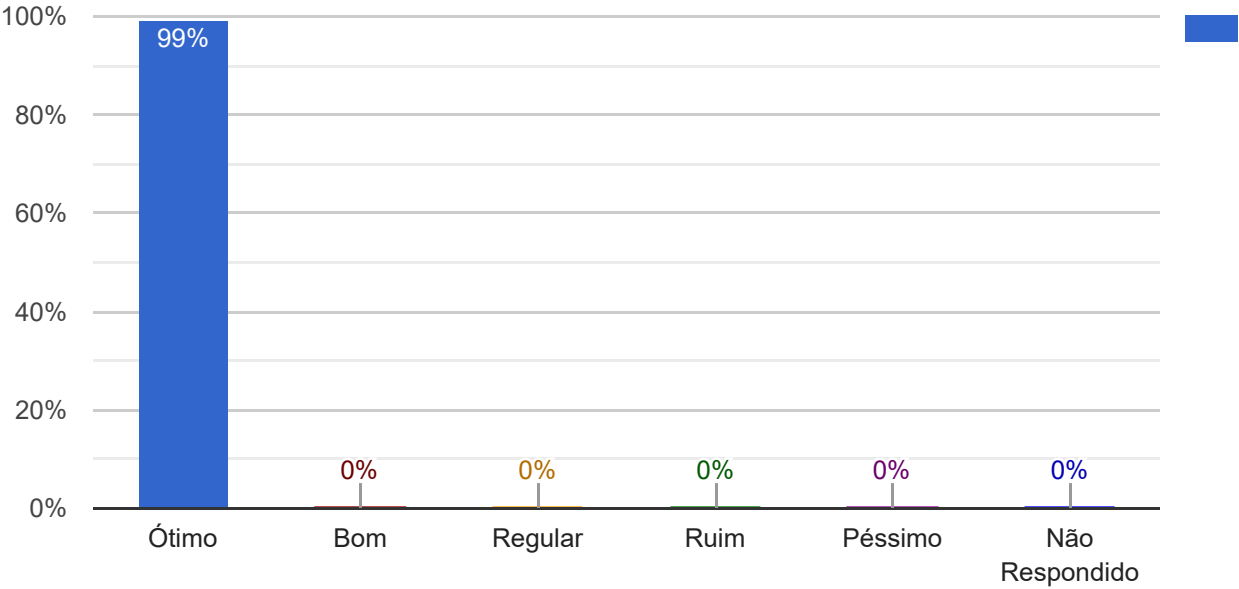
						N/R
	Péssimo	Ruim	Regular	Bom	Ótimo	
1. O tempo que demorou para o atendimento?						
Pelos médicos	0	1	12	43	491	0
Pelos enfermeiros	0	1	17	61	468	0
Pelos funcionários da administração	0	0	0	1	546	0
2. A educação e o respeito que você foi tratado:						
Pelos médicos	0	0	0	1	546	0
Pelos enfermeiros	0	0	0	0	547	0
Pelos funcionários da administração	0	0	0	0	547	0
Pelos demais profissionais	0	0	0	0	547	0
3. O interesse do médico em ouvir as queixas e o exame físico que foi realizado?	0	0	3	4	539	1
4. As explicações do médico sobre a doença e o tratamento que foi realizado?	0	0	3	5	538	1
5. A Equipe de enfermagem se apresentou ao realizar os procedimentos?	0	0	0	2	544	1
6. A realização de exames atendeu a expectativa em tempo hábil?	0	1	5	15	179	347
7. O local para reclamações/sugestões é de facil acesso?	0	0	0	0	546	1
8. Limpeza e conforto da recepção, banheiro, corredores, salas de espera?	0	0	0	1	545	1
9. Retornaria ou recomendaria nossa instituição?						
10. Que nota você daria de 0 a 10, ao tendimento recebido hoje?						
Sim : 547 --- Não: 0						
Média Total: 9.7						



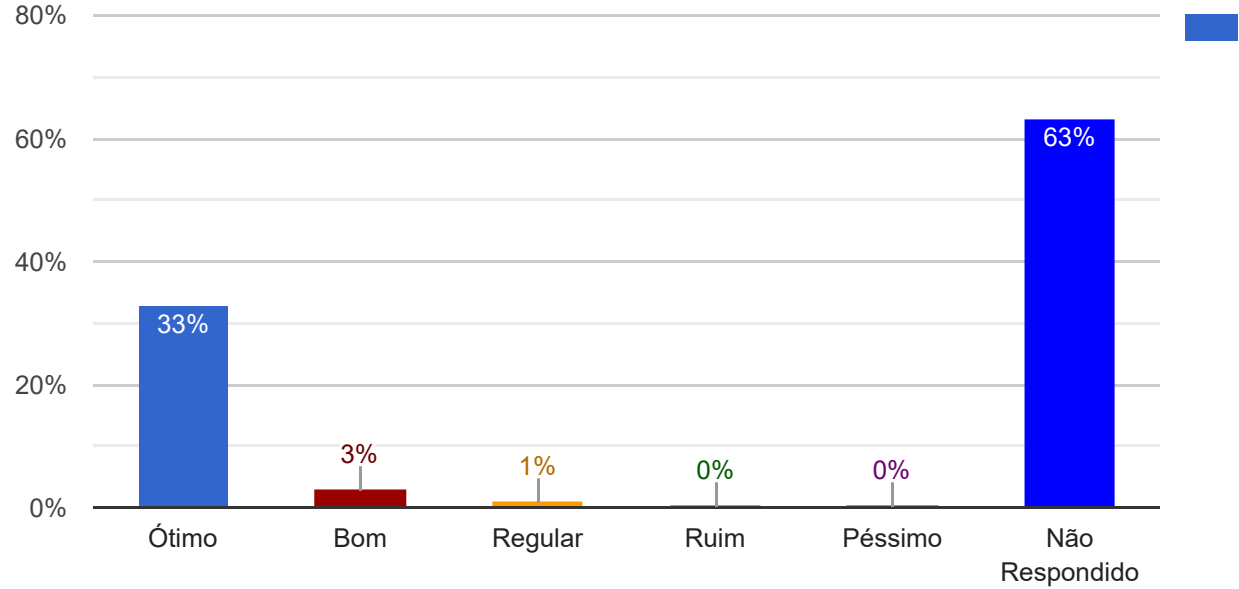
As explicações do médico sobre a doença e o tratamento que foi realizado?



A Equipe de enfermagem se apresentou ao realizar os procedimentos?

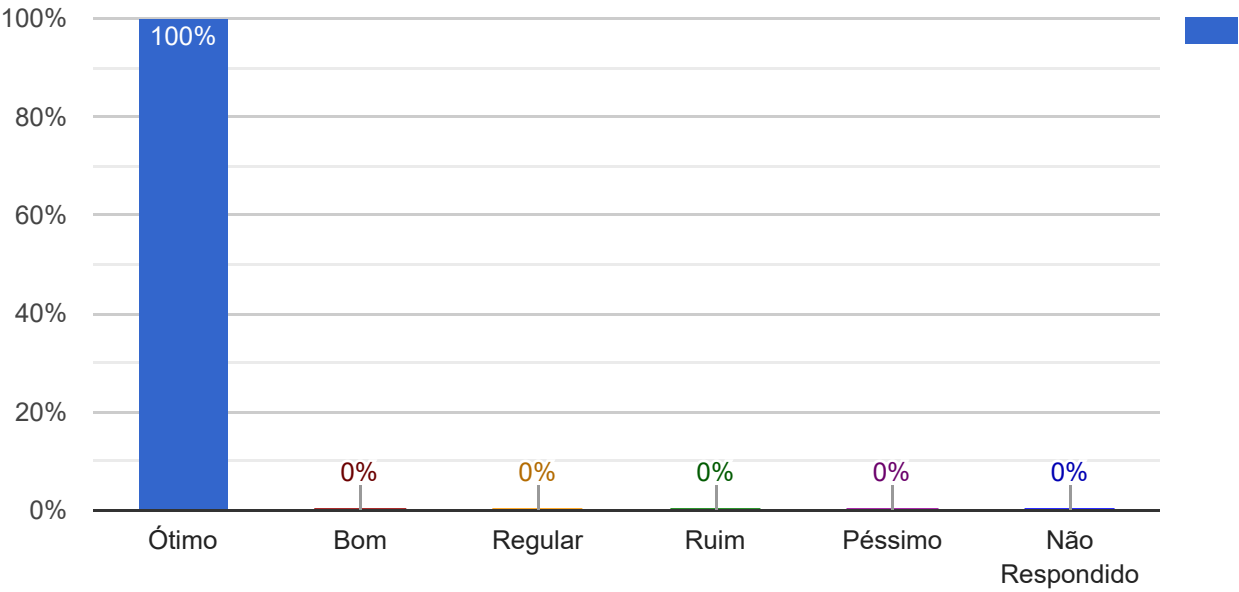


A realização de exames atendeu a expectativa em tempo hábil?



O local para reclamações/sugestões é de facil acesso?

Limpeza e conforto da recepção, banheiro, corredores, salas de espera?



Retornaria ou recomendaria nossa instituição?

